

Patronato de Bomberos de León, Gto.
Estado Analítico del Ejercicio del Presupuesto de Egresos
Clasificación por Objeto del Gasto (Capítulo y Concepto)
Del 01 de enero al 31 de diciembre de 2023

Concepto	Egresos					Subejercicio
	Aprobado	Ampliaciones/ (Reducciones)	Modificado	Devengado	Pagado	
	1	2	3 = (1 + 2)	4	5	6 = (3 - 4)
Servicios Personales	99,478,087.00	128,468.73	99,606,555.73	96,534,436.88	96,534,436.88	3,072,118.85
Remuneraciones al Personal de Carácter Permanente	52,720,152.10	1,463,062.83	54,183,214.93	54,183,214.93	54,183,214.93	0.00
Remuneraciones al Personal de Carácter Transitorio	313,812.96	-127,955.32	185,857.64	185,857.64	185,857.64	0.00
Remuneraciones Adicionales y Especiales	9,775,139.24	-45,115.76	9,730,023.48	9,474,846.10	9,474,846.10	255,177.38
Seguridad Social	14,837,589.05	480,316.43	15,317,905.48	14,881,953.97	14,881,953.97	435,951.51
Otras Prestaciones Sociales y Económicas	19,534,429.04	-1,641,839.45	17,892,589.59	16,678,237.44	16,678,237.44	1,214,352.15
Previsiones	0.00	0.00	0.00	0.00	0.00	0.00
Pago de Estímulos a Servidores Públicos	2,296,964.61	0.00	2,296,964.61	1,130,326.80	1,130,326.80	1,166,637.81
Materiales y Suministros	10,272,049.00	686,274.96	10,958,323.96	10,956,665.75	10,956,665.75	1,658.21
Materiales de Administración, Emisión de Documentos y Artículos Oficiales	357,314.91	67,765.22	425,080.13	425,080.13	425,080.13	0.00
Alimentos y Utensilios	0.00	0.00	0.00	0.00	0.00	0.00
Materias Primas y Materiales de Producción y Comercialización	0.00	0.00	0.00	0.00	0.00	0.00
Materiales y Artículos de Construcción y de Reparación	19,091.01	122,939.75	142,030.76	140,734.62	140,734.62	1,296.14
Productos Químicos, Farmacéuticos y de Laboratorio	758,925.97	35,475.70	794,401.67	794,401.67	794,401.67	0.00
Combustibles, Lubricantes y Aditivos	3,765,920.36	776,682.83	4,542,603.19	4,542,241.12	4,542,241.12	362.07
Vestuario, Blancos, Prendas de Protección y Artículos Deportivos	1,799,730.91	-1,073,052.91	726,678.00	726,678.00	726,678.00	0.00
Materiales y Suministros Para Seguridad	0.00	0.00	0.00	0.00	0.00	0.00
Herramientas, Refacciones y Accesorios Menores	3,571,065.84	756,464.37	4,327,530.21	4,327,530.21	4,327,530.21	0.00
Servicios Generales	7,057,540.27	3,343,184.33	10,400,724.60	10,400,724.60	10,400,724.60	62,266.35
Servicios Básicos	720,706.02	599,683.06	1,320,389.08	1,320,389.08	1,320,389.08	0.00
Servicios de Arrendamiento	0.00	0.00	0.00	0.00	0.00	0.00
Servicios Profesionales, Científicos, Técnicos y Otros Servicios	280,992.66	377,660.35	658,653.01	658,653.01	658,653.01	0.00
Servicios Financieros, Bancarios y Comerciales	889,861.72	-1,864.59	887,997.13	887,997.13	887,997.13	0.00
Servicios de Instalación, Reparación, Mantenimiento y Conservación	1,707,279.41	-340,213.14	1,367,066.27	1,367,066.27	1,367,066.27	0.00
Servicios de Comunicación Social y Publicidad	0.00	0.00	0.00	0.00	0.00	0.00
Servicios de Traslado y Viáticos	5,001.28	6,017.27	11,018.55	11,018.55	11,018.55	0.00
Servicios Oficiales	946,514.42	969,328.16	1,915,842.58	1,915,842.58	1,915,842.58	0.00
Otros Servicios Generales	2,507,184.76	1,794,839.57	4,302,024.33	4,239,757.98	4,239,757.98	62,266.35
Transferencias, Asignaciones, Subsidios y Otras Ayudas	0.00	0.00	0.00	0.00	0.00	0.00
Transferencias Internas y Asignaciones al Sector Público	0.00	0.00	0.00	0.00	0.00	0.00
Transferencias al Resto del Sector Público	0.00	0.00	0.00	0.00	0.00	0.00
Subsidios y Subvenciones	0.00	0.00	0.00	0.00	0.00	0.00
Ayudas Sociales	0.00	0.00	0.00	0.00	0.00	0.00
Pensiones y Jubilaciones	0.00	0.00	0.00	0.00	0.00	0.00
Transferencias a Fideicomisos, Mandatos y Otros Análogos	0.00	0.00	0.00	0.00	0.00	0.00
Transferencias a la Seguridad Social	0.00	0.00	0.00	0.00	0.00	0.00
Donativos	0.00	0.00	0.00	0.00	0.00	0.00
Transferencias al Exterior	0.00	0.00	0.00	0.00	0.00	0.00
Bienes Muebles, Inmuebles e Intangibles	355,063.73	-138,460.69	216,603.04	216,603.04	216,603.04	0.00
Mobiliario y Equipo de Administración	197,242.44	-72,807.85	124,434.59	124,434.59	124,434.59	0.00
Mobiliario y Equipo Educativo y Recreativo	54,530.46	-39,877.01	14,653.45	14,653.45	14,653.45	0.00
Equipo e Instrumental Médico y de Laboratorio	0.00	0.00	0.00	0.00	0.00	0.00
Vehículos y Equipo de Transporte	0.00	0.00	0.00	0.00	0.00	0.00
Equipo de Defensa y Seguridad	0.00	0.00	0.00	0.00	0.00	0.00
Maquinaria, Otros Equipos y Herramientas	28,446.51	39,488.49	67,935.00	67,935.00	67,935.00	0.00
Activos Biológicos	0.00	0.00	0.00	0.00	0.00	0.00
Bienes Inmuebles	0.00	0.00	0.00	0.00	0.00	0.00
Activos Intangibles	74,844.32	-65,264.32	9,580.00	9,580.00	9,580.00	0.00
Inversión Pública	0.00	0.00	0.00	0.00	0.00	0.00
Obra Pública en Bienes de Dominio Público	0.00	0.00	0.00	0.00	0.00	0.00
Obra Pública en Bienes Propios	0.00	0.00	0.00	0.00	0.00	0.00
Proyectos Productivos y Acciones de Fomento	0.00	0.00	0.00	0.00	0.00	0.00
Inversiones Financieras y Otras Provisiones	0.00	0.00	0.00	0.00	0.00	0.00
Inversiones Para el Fomento de Actividades Productivas	0.00	0.00	0.00	0.00	0.00	0.00
Acciones y Participaciones de Capital	0.00	0.00	0.00	0.00	0.00	0.00
Compra de Títulos y Valores	0.00	0.00	0.00	0.00	0.00	0.00
Concesión de Préstamos	0.00	0.00	0.00	0.00	0.00	0.00
Inversiones en Fideicomisos, Mandatos y Otros Análogos	0.00	0.00	0.00	0.00	0.00	0.00
Otras Inversiones Financieras	0.00	0.00	0.00	0.00	0.00	0.00
Provisiones para Contingencias y Otras Erogaciones Especiales	0.00	0.00	0.00	0.00	0.00	0.00
Participaciones y Aportaciones	0.00	0.00	0.00	0.00	0.00	0.00
Participaciones	0.00	0.00	0.00	0.00	0.00	0.00
Aportaciones	0.00	0.00	0.00	0.00	0.00	0.00
Convenios	0.00	0.00	0.00	0.00	0.00	0.00
Deuda Pública	0.00	0.00	0.00	0.00	0.00	0.00
Amortización de la Deuda Pública	0.00	0.00	0.00	0.00	0.00	0.00
Intereses de la Deuda Pública	0.00	0.00	0.00	0.00	0.00	0.00
Comisiones de la Deuda Pública	0.00	0.00	0.00	0.00	0.00	0.00
Gastos de la Deuda Pública	0.00	0.00	0.00	0.00	0.00	0.00
Costo por Coberturas	0.00	0.00	0.00	0.00	0.00	0.00
Apoys Financieros	0.00	0.00	0.00	0.00	0.00	0.00
Adeudos de Ejercicios Fiscales Anteriores (Adefas)	0.00	0.00	0.00	0.00	0.00	0.00
Total del Gasto	117,162,740.00	4,081,733.68	121,244,473.68	118,108,430.27	118,108,430.27	3,136,043.41

Bajo protesta de decir verdad declaramos que los Estados Financieros y sus notas, son razonablemente correctos y son responsabilidad del emisor.

PRESIDENTE
LIC. ALFREDO PADILLA VILLALPANDO

DIRECTOR GENERAL
C.P. JOSÉ LUIS CARPIO GUZMÁN

TESORERA
MAESTRA ELBA GABRIELA FALCÓN HERNÁNDEZ


Patronato de Bomberos de León, Gto.
Estado Analítico del Ejercicio del Presupuesto de Egresos
Clasificación Económica (por Tipo de Gasto)
Del 01 de enero al 31 de diciembre de 2023

Concepto	Egresos					Subejercicio
	Aprobado	Ampliaciones/ (Reducciones)	Modificado	Devengado	Pagado	
	1	2	3 = (1 + 2)	4	5	
Gasto Corriente	117162740	4081733.68	121244473.7	118108430.3	118108430.3	3136043.41
Gasto de Capital	0	0	0	0	0	0
Amortización de la Deuda y Disminución de Pasivos	0	0	0	0	0	0
Pensiones y Jubilaciones	0	0	0	0	0	0
Participaciones	0	0	0	0	0	0
Total del Gasto	117,162,740.00	4,081,733.68	121,244,473.68	118,108,430.27	118,108,430.27	3,136,043.41


Bajo protesta de decir verdad declaramos que los Estados Financieros y sus notas, son razonablemente correctos y son responsabilidad del emisor.



PRESIDENTE
 LIC. ALFREDO PADILLA VILLALPANDO



DIRECTOR GENERAL
 C.P. JOSÉ LUIS CARPIO GUZMÁN



TESORERA
 MAESTRA ELBA GABRIELA FALCÓN HERNÁNDEZ

Patronato de Bomberos de León, Gto.
Estado Analítico del Ejercicio del Presupuesto de Egresos
Clasificación Administrativa
Del 01 de enero al 31 de diciembre de 2023

Concepto	Egresos					Subejercicio
	Aprobado	Ampliaciones/ (Reducciones)	Modificado	Devengado	Pagado	
	1	2	3 = (1 + 2)	4	5	
DIRECCIÓN GENERAL DEL PATRONATO DE BOMBEROS DE LEÓN, GTO.	117,162,740.00	4,081,733.68	121,244,473.68	118,108,430.27	118,108,430.27	3,136,043.41
Dependencia o Unidad Administrativa 2	0.00	0.00	0.00	0.00	0.00	0.00
Dependencia o Unidad Administrativa 3	0.00	0.00	0.00	0.00	0.00	0.00
Dependencia o Unidad Administrativa 4	0.00	0.00	0.00	0.00	0.00	0.00
Dependencia o Unidad Administrativa 6	0.00	0.00	0.00	0.00	0.00	0.00
Dependencia o Unidad Administrativa 7	0.00	0.00	0.00	0.00	0.00	0.00
Dependencia o Unidad Administrativa 8	0.00	0.00	0.00	0.00	0.00	0.00
Dependencia o Unidad Administrativa xx	0.00	0.00	0.00	0.00	0.00	0.00
Total del Gasto	117,162,740.00	4,081,733.68	121,244,473.68	118,108,430.27	118,108,430.27	3,136,043.41

Patronato de Bomberos de León, Gto., Gobierno (Federal/Estatal/Municipal) de León, Guanajuato.
Estado Analítico del Ejercicio del Presupuesto de Egresos
Clasificación Administrativa
Del 01 de enero al 31 de diciembre de 2023

Concepto	Egresos					Subejercicio
	Aprobado	Ampliaciones/ (Reducciones)	Modificado	Devengado	Pagado	
	1	2	3 = (1 + 2)	4	5	
Poder Ejecutivo	0.00	0.00	0.00	0.00	0.00	0.00
Poder Legislativo	0.00	0.00	0.00	0.00	0.00	0.00
Poder Judicial	0.00	0.00	0.00	0.00	0.00	0.00
Órganos Autónomos	0.00	0.00	0.00	0.00	0.00	0.00
Total del Gasto	0.00	0.00	0.00	0.00	0.00	0.00

Patronato de Bomberos de León, Gto., Sector Paraestatal del Gobierno (Federal/Estatal/Municipal) de León, Guanajuato
Estado Analítico del Ejercicio del Presupuesto de Egresos
Clasificación Administrativa
Del 01 de enero al 31 de diciembre de 2023

Concepto	Egresos					Subejercicio
	Aprobado	Ampliaciones/ (Reducciones)	Modificado	Devengado	Pagado	
	1	2	3 = (1 + 2)	4	5	
Entidades Paraestatales y Fideicomisos No Empresariales y No Financieros	117,162,740.00	4,081,733.68	121,244,473.68	118,108,430.27	118,108,430.27	3,136,043.41
Instituciones Públicas de la Seguridad Social	0.00	0.00	0.00	0.00	0.00	0.00
Entidades Paraestatales Empresariales No Financieras con Participación Estatal Mayoritaria	0.00	0.00	0.00	0.00	0.00	0.00
Fideicomisos Empresariales No Financieros con Participación Estatal Mayoritaria	0.00	0.00	0.00	0.00	0.00	0.00
Entidades Paraestatales Empresariales Financieras Monetarias con Participación Estatal Mayoritaria	0.00	0.00	0.00	0.00	0.00	0.00
Entidades Paraestatales Financieras No Monetarias con Participación Estatal Mayoritaria	0.00	0.00	0.00	0.00	0.00	0.00
Fideicomisos Financieros Públicos con Participación Estatal	0.00	0.00	0.00	0.00	0.00	0.00
Total del Gasto	117,162,740.00	4,081,733.68	121,244,473.68	118,108,430.27	118,108,430.27	3,136,043.41

Bajo protesta de decir verdad declaramos que los Estados Financieros y sus notas, son razonablemente correctos y son responsabilidad del emisor.

PRESIDENTE
 LIC. ALFREDO PADILLA VILLALPANDO


DIRECTOR GENERAL
 C.P. JOSÉ LUIS CARPIO GUZMÁN


TESORERA
 MAESTRA ELBA GABRIELA BALCÓN HERNÁNDEZ


Patronato de Bomberos de León, Gto.
Estado Analítico del Ejercicio del Presupuesto de Egresos
Clasificación Funcional (Finalidad y Función)
Del 01 de enero al 31 de diciembre de 2023

Concepto	Egresos					Subejercicio 6 = (3 - 4)
	Aprobado	Ampliaciones/ (Reducciones)	Modificado	Devengado	Pagado	
	1	2	3 = (1 + 2)	4	5	
Gobierno	117,162,740.00	4,019,467.33	121,182,207.33	118,108,430.27	118,108,430.27	3,073,777.06
Legislación	0.00	0.00	0.00	0.00	0.00	0.00
Justicia	0.00	0.00	0.00	0.00	0.00	0.00
Coordinación de la Política de Gobierno	0.00	0.00	0.00	0.00	0.00	0.00
Relaciones Exteriores	0.00	0.00	0.00	0.00	0.00	0.00
Asuntos Financieros y Hacendarios	0.00	0.00	0.00	0.00	0.00	0.00
Seguridad Nacional	0.00	0.00	0.00	0.00	0.00	0.00
Asuntos de Orden Público y de Seguridad Interior	117,162,740.00	4,081,733.68	121,244,473.68	118,108,430.27	118,108,430.27	3,136,043.41
Otros Servicios Generales	0.00	0.00	0.00	0.00	0.00	0.00
Desarrollo Social	0.00	0.00	0.00	0.00	0.00	0.00
Protección Ambiental	0.00	0.00	0.00	0.00	0.00	0.00
Vivienda y Servicios a la Comunidad	0.00	0.00	0.00	0.00	0.00	0.00
Salud	0.00	0.00	0.00	0.00	0.00	0.00
Recreación, Cultura y Otras Manifestaciones Sociales	0.00	0.00	0.00	0.00	0.00	0.00
Educación	0.00	0.00	0.00	0.00	0.00	0.00
Protección Social	0.00	0.00	0.00	0.00	0.00	0.00
Otros Asuntos Sociales	0.00	0.00	0.00	0.00	0.00	0.00
Desarrollo Económico	0.00	0.00	0.00	0.00	0.00	0.00
Asuntos Económicos, Comerciales y Laborales en General	0.00	0.00	0.00	0.00	0.00	0.00
Agropecuaria, Silvicultura, Pesca y Caza	0.00	0.00	0.00	0.00	0.00	0.00
Combustibles y Energía	0.00	0.00	0.00	0.00	0.00	0.00
Minería, Manufacturas y Construcción	0.00	0.00	0.00	0.00	0.00	0.00
Transporte	0.00	0.00	0.00	0.00	0.00	0.00
Comunicaciones	0.00	0.00	0.00	0.00	0.00	0.00
Turismo	0.00	0.00	0.00	0.00	0.00	0.00
Ciencia, Tecnología e Innovación	0.00	0.00	0.00	0.00	0.00	0.00
Otras Industrias y Otros Asuntos Económicos	0.00	0.00	0.00	0.00	0.00	0.00
Otras no Clasificadas en Funciones Anteriores	0.00	0.00	0.00	0.00	0.00	0.00
Transacciones de la Deuda Pública / Costo Financiero de la Deuda	0.00	0.00	0.00	0.00	0.00	0.00
Transferencias, Participaciones y Aportaciones Entre Diferentes Niveles y Ordenes de Gobierno	0.00	0.00	0.00	0.00	0.00	0.00
Saneamiento del Sistema Financiero	0.00	0.00	0.00	0.00	0.00	0.00
Adeudos de Ejercicios Fiscales Anteriores	0.00	0.00	0.00	0.00	0.00	0.00
Total del Gasto	117,162,740.00	4,081,733.68	121,244,473.68	118,108,430.27	118,108,430.27	3,136,043.41

Bajo protesta de decir verdad declaramos que los Estados Financieros y sus notas, son razonablemente correctos y son responsabilidad del emisor.


 PRESIDENTE
 LIC. ALFREDO PADILLA VILLALPANDO


 DIRECTOR GENERAL
 C.P. JOSÉ LUIS CARPIO GUZMÁN


 TESORERA
 MAESTRA ELBA GABRIELA FALCÓN HERNÁNDEZ