

**Patronato de Bomberos de León, Gto**  
**Estado Analítico del Ejercicio del Presupuesto de Egresos**  
**Clasificación por Objeto del Gasto (Capítulo y Concepto)**  
**Del 01 de enero al 31 de diciembre de 2023**

Concepto	Egresos					Subejercicio 6 = (3 - 4)
	Aprobado	Ampliaciones/ (Reducciones)	Modificado	Devengado	Pagado	
	1	2	3 = (1 + 2)	4	5	
<b>Servicios Personales</b>	99,478,087.00	128,468.73	99,606,555.73	96,534,436.88	96,534,436.88	3,072,118.85
Romuneraciones al Personal de Carácter Permanente	52,720,152.10	1,463,062.83	54,183,214.93	54,183,214.93	54,183,214.93	0.00
Romuneraciones al Personal de Carácter Transitorio	313,812.96	-127,955.32	185,857.64	185,857.64	185,857.64	0.00
Romuneraciones Adicionales y Especiales	9,775,139.24	-45,115.76	9,730,023.48	9,474,846.10	9,474,846.10	255,177.38
Seguridad Social	14,837,589.05	480,316.43	15,317,905.48	14,881,953.97	14,881,953.97	435,951.51
Otras Prestaciones Sociales y Económicas	19,534,429.04	-1,641,839.45	17,892,589.59	16,678,237.44	16,678,237.44	1,214,352.15
Previsiones	0.00	0.00	0.00	0.00	0.00	0.00
Pago de Estímulos a Servidores Públicos	2,296,964.61	0.00	2,296,964.61	1,130,326.80	1,130,326.80	1,166,637.81
<b>Materiales y Suministros</b>	10,272,049.00	686,274.96	10,958,323.96	10,956,665.75	10,956,665.75	1,658.21
Materiales de Administración, Emisión de Documentos y Artículos Oficiales	357,314.91	67,765.22	425,080.13	425,080.13	425,080.13	0.00
Alimentos y Utensilios	0.00	0.00	0.00	0.00	0.00	0.00
Materias Primas y Materiales de Producción y Comercialización	0.00	0.00	0.00	0.00	0.00	0.00
Materiales y Artículos de Construcción y de Reparación	19,091.01	122,939.75	142,030.76	140,734.62	140,734.62	1,296.14
Productos Químicos, Farmacéuticos y de Laboratorio	758,925.97	35,475.70	794,401.67	794,401.67	794,401.67	0.00
Combustibles, Lubricantes y Aditivos	3,765,920.36	776,682.83	4,542,603.19	4,542,241.12	4,542,241.12	362.07
Vestuario, Blancos, Prendas de Protección y Artículos Deportivos	1,799,730.91	-1,073,052.91	726,678.00	726,678.00	726,678.00	0.00
Materiales y Suministros Para Seguridad	0.00	0.00	0.00	0.00	0.00	0.00
Herramientas, Refacciones y Accesorios Menores	3,571,065.84	756,464.37	4,327,530.21	4,327,530.21	4,327,530.21	0.00
<b>Servicios Generales</b>	7,057,540.27	3,405,450.68	10,462,990.95	10,400,724.60	10,400,724.60	62,266.35
Servicios Básicos	720,706.02	599,683.06	1,320,389.08	1,320,389.08	1,320,389.08	0.00
Servicios de Arrendamiento	0.00	0.00	0.00	0.00	0.00	0.00
Servicios Profesionales, Científicos, Técnicos y Otros Servicios	280,992.66	377,660.35	658,653.01	658,653.01	658,653.01	0.00
Servicios Financieros, Bancarios y Comerciales	889,861.72	-1,864.59	887,997.13	887,997.13	887,997.13	0.00
Servicios de Instalación, Reparación, Mantenimiento y Conservación	1,707,279.41	-340,213.14	1,367,066.27	1,367,066.27	1,367,066.27	0.00
Servicios de Comunicación Social y Publicidad.	0.00	0.00	0.00	0.00	0.00	0.00
Servicios de Traslado y Viáticos	5,001.28	6,017.27	11,018.55	11,018.55	11,018.55	0.00
Servicios Oficiales	946,514.42	969,328.16	1,915,842.58	1,915,842.58	1,915,842.58	0.00
Otros Servicios Generales	2,507,184.76	1,794,839.57	4,302,024.33	4,239,757.98	4,239,757.98	62,266.35
<b>Transferencias, Asignaciones, Subsidios y Otras Ayudas</b>	0.00	0.00	0.00	0.00	0.00	0.00
Transferencias Internas y Asignaciones al Sector Público	0.00	0.00	0.00	0.00	0.00	0.00
Transferencias al Resto del Sector Público	0.00	0.00	0.00	0.00	0.00	0.00
Subsidios y Subvenciones	0.00	0.00	0.00	0.00	0.00	0.00
Ayudas Sociales	0.00	0.00	0.00	0.00	0.00	0.00
Pensiones y Jubilaciones	0.00	0.00	0.00	0.00	0.00	0.00
Transferencias a Fideicomisos, Mandatos y Otros Análogos	0.00	0.00	0.00	0.00	0.00	0.00
Transferencias a la Seguridad Social	0.00	0.00	0.00	0.00	0.00	0.00
Donativos	0.00	0.00	0.00	0.00	0.00	0.00
Transferencias al Exterior	0.00	0.00	0.00	0.00	0.00	0.00
<b>Bienes Muebles, Inmuebles e Intangibles</b>	355,063.73	-138,460.69	216,603.04	216,603.04	216,603.04	0.00
Mobiliario y Equipo de Administración	197,242.44	-72,807.85	124,434.59	124,434.59	124,434.59	0.00
Mobiliario y Equipo Educativo y Recreativo	54,530.46	-39,877.01	14,653.45	14,653.45	14,653.45	0.00
Equipo e Instrumental Médico y de Laboratorio	0.00	0.00	0.00	0.00	0.00	0.00
Vehículos y Equipo de Transporte	0.00	0.00	0.00	0.00	0.00	0.00
Equipo de Defensa y Seguridad	0.00	0.00	0.00	0.00	0.00	0.00
Maquinaria, Otros Equipos y Herramientas	28,446.51	39,488.49	67,935.00	67,935.00	67,935.00	0.00
Activos Biológicos	0.00	0.00	0.00	0.00	0.00	0.00
Bienes Inmuebles	0.00	0.00	0.00	0.00	0.00	0.00
Activos Intangibles	74,844.32	-65,264.32	9,580.00	9,580.00	9,580.00	0.00
<b>Inversión Pública</b>	0.00	0.00	0.00	0.00	0.00	0.00
Obra Pública en Bienes de Dominio Público	0.00	0.00	0.00	0.00	0.00	0.00
Obra Pública en Bienes Propios	0.00	0.00	0.00	0.00	0.00	0.00
Proyectos Productivos y Acciones de Fomento	0.00	0.00	0.00	0.00	0.00	0.00
<b>Inversiones Financieras y Otras Provisiones</b>	0.00	0.00	0.00	0.00	0.00	0.00
Inversiones Para el Fomento de Actividades Productivas.	0.00	0.00	0.00	0.00	0.00	0.00
Acciones y Participaciones de Capital	0.00	0.00	0.00	0.00	0.00	0.00
Compra de Títulos y Valores	0.00	0.00	0.00	0.00	0.00	0.00
Concesión de Préstamos	0.00	0.00	0.00	0.00	0.00	0.00
Inversiones en Fideicomisos, Mandatos y Otros Análogos	0.00	0.00	0.00	0.00	0.00	0.00
Otras Inversiones Financieras	0.00	0.00	0.00	0.00	0.00	0.00
Provisiones para Contingencias y Otras Erogaciones Especiales	0.00	0.00	0.00	0.00	0.00	0.00
<b>Participaciones y Aportaciones</b>	0.00	0.00	0.00	0.00	0.00	0.00
Participaciones	0.00	0.00	0.00	0.00	0.00	0.00
Aportaciones	0.00	0.00	0.00	0.00	0.00	0.00
Convenios	0.00	0.00	0.00	0.00	0.00	0.00
<b>Deuda Pública</b>	0.00	0.00	0.00	0.00	0.00	0.00
Amortización de la Deuda Pública	0.00	0.00	0.00	0.00	0.00	0.00
Intereses de la Deuda Pública	0.00	0.00	0.00	0.00	0.00	0.00
Comisiones de la Deuda Pública	0.00	0.00	0.00	0.00	0.00	0.00
Gastos de la Deuda Pública	0.00	0.00	0.00	0.00	0.00	0.00
Costo por Coberturas	0.00	0.00	0.00	0.00	0.00	0.00
Apoyos Financieros	0.00	0.00	0.00	0.00	0.00	0.00
Adeudos de Ejercicios Fiscales Anteriores (Adefas)	0.00	0.00	0.00	0.00	0.00	0.00
<b>Total del Gasto</b>	<b>117,162,740.00</b>	<b>4,081,733.68</b>	<b>121,244,473.68</b>	<b>118,108,430.27</b>	<b>118,108,430.27</b>	<b>3,136,043.41</b>

PRESIDENTE  
 LIC. ALFREDO PADILLA VILLALBA

DIRECTOR GENERAL  
 C.P. JOSÉ LUIS CARPIO GUZMÁN

TESORERA  
 MAESTRA ELBA GABRIELA FALCÓN HERNÁNDEZ

**Patronato de Bomberos de León, Gto.**  
**Estado Analítico del Ejercicio del Presupuesto de Egresos**  
**Clasificación Económica (por Tipo de Gasto)**  
**Del 01 de enero al 31 de diciembre de 2023**


Concepto	Egresos					Subejercicio
	Aprobado	Ampliaciones/ (Reducciones)	Modificado	Devengado	Pagado	
	1	2	3 = (1 + 2)	4	5	
Gasto Corriente	117162740	4081733.68	121244473.7	118108430.3	118108430.3	3136043.41
Gasto de Capital	0	0	0	0	0	0
Amortización de la Deuda y Disminución de Pasivos	0	0	0	0	0	0
Pensiones y Jubilaciones	0	0	0	0	0	0
Participaciones	0	0	0	0	0	0
<b>Total del Gasto</b>	<b>117,162,740.00</b>	<b>4,081,733.68</b>	<b>121,244,473.68</b>	<b>118,108,430.27</b>	<b>118,108,430.27</b>	<b>3,136,043.41</b>

Bajo protesta de decir verdad declaramos que los Estados Financieros y sus notas, son razonablemente correctos y son responsabilidad del emisor.




---

PRESIDENTE  
 LIC. ALFREDO PADILLA VILLALPANDO



---

DIRECTOR GENERAL  
 C.P. JOSÉ LUIS CARPIO GUZMÁN



---

TESORERA  
 MAESTRA ELBA GABRIELA FALCÓN HERNÁNDEZ

**Patronato de Bomberos de León, Gto.**  
**Estado Analítico del Ejercicio del Presupuesto de Egresos**  
**Clasificación Administrativa**  
**Del 01 de enero al 31 de diciembre de 2023**

Concepto	Egresos					Subejercicio
	Aprobado	Ampliaciones/ (Reducciones)	Modificado	Devengado	Pagado	
	1	2	3 = (1 + 2)	4	5	
DIRECCIÓN GENERAL DEL PATRONATO DE BOMBEROS DE LEÓN, GTO.	117,162,740.00	4,081,733.68	121,244,473.68	118,108,430.27	118,108,430.27	3,136,043.41
Dependencia o Unidad Administrativa 2	0.00	0.00	0.00	0.00	0.00	0.00
Dependencia o Unidad Administrativa 3	0.00	0.00	0.00	0.00	0.00	0.00
Dependencia o Unidad Administrativa 4	0.00	0.00	0.00	0.00	0.00	0.00
Dependencia o Unidad Administrativa 6	0.00	0.00	0.00	0.00	0.00	0.00
Dependencia o Unidad Administrativa 7	0.00	0.00	0.00	0.00	0.00	0.00
Dependencia o Unidad Administrativa 8	0.00	0.00	0.00	0.00	0.00	0.00
Dependencia o Unidad Administrativa xx	0.00	0.00	0.00	0.00	0.00	0.00
<b>Total del Gasto</b>	<b>117,162,740.00</b>	<b>4,081,733.68</b>	<b>121,244,473.68</b>	<b>118,108,430.27</b>	<b>118,108,430.27</b>	<b>3,136,043.41</b>

**Patronato de Bomberos de León, Gto., Gobierno (Federal/Estatal/Municipal) de León, Guanajuato.**  
**Estado Analítico del Ejercicio del Presupuesto de Egresos**  
**Clasificación Administrativa**  
**Del 01 de enero al 31 de diciembre de 2023**

Concepto	Egresos					Subejercicio
	Aprobado	Ampliaciones/ (Reducciones)	Modificado	Devengado	Pagado	
	1	2	3 = (1 + 2)	4	5	
Poder Ejecutivo	0.00	0.00	0.00	0.00	0.00	0.00
Poder Legislativo	0.00	0.00	0.00	0.00	0.00	0.00
Poder Judicial	0.00	0.00	0.00	0.00	0.00	0.00
Órganos Autónomos	0.00	0.00	0.00	0.00	0.00	0.00
<b>Total del Gasto</b>	<b>0.00</b>	<b>0.00</b>	<b>0.00</b>	<b>0.00</b>	<b>0.00</b>	<b>0.00</b>

**Patronato de Bomberos de León, Gto., Sector Paraestatal del Gobierno (Federal/Estatal/Municipal) de León, Guanajuato**  
**Estado Analítico del Ejercicio del Presupuesto de Egresos**  
**Clasificación Administrativa**  
**Del 01 de enero al 31 de diciembre de 2023**

Concepto	Egresos					Subejercicio
	Aprobado	Ampliaciones/ (Reducciones)	Modificado	Devengado	Pagado	
	1	2	3 = (1 + 2)	4	5	
Entidades Paraestatales y Fideicomisos No Empresariales y No Financieros	117,162,740.00	4,081,733.68	121,244,473.68	118,108,430.27	118,108,430.27	3,136,043.41
Instituciones Públicas de la Seguridad Social	0.00	0.00	0.00	0.00	0.00	0.00
Entidades Paraestatales Empresariales No Financieras con Participación Estatal Mayoritaria	0.00	0.00	0.00	0.00	0.00	0.00
Fideicomisos Empresariales No Financieros con Participación Estatal Mayoritaria	0.00	0.00	0.00	0.00	0.00	0.00
Entidades Paraestatales Empresariales Financieras Monetarias con Participación Estatal Mayoritaria	0.00	0.00	0.00	0.00	0.00	0.00
Entidades Paraestatales Financieras No Monetarias con Participación Estatal Mayoritaria	0.00	0.00	0.00	0.00	0.00	0.00
Fideicomisos Financieros Públicos con Participación Estatal	0.00	0.00	0.00	0.00	0.00	0.00
<b>Total del Gasto</b>	<b>117,162,740.00</b>	<b>4,081,733.68</b>	<b>121,244,473.68</b>	<b>118,108,430.27</b>	<b>118,108,430.27</b>	<b>3,136,043.41</b>

Bajo protesta de decir verdad declaramos que los Estados Financieros y sus notas, son razonablemente correctos y son responsabilidad del emisor.

PRESIDENTE  
 LIC. ALFREDO PADILLA VILLALPANDO


DIRECTOR GENERAL  
 C.P. JOSÉ LUIS CARPIO GUZMÁN


TESORERA  
 MAESTRA ELBA GABRIELA BALCÓN HERNÁNDEZ


**Patronato de Bomberos de León, Gto.**  
**Estado Analítico del Ejercicio del Presupuesto de Egresos**  
**Clasificación Funcional (Finalidad y Función)**  
**Del 01 de enero al 31 de diciembre de 2023**

Concepto	Egresos					Subejercicio 6 = ( 3 - 4 )
	Aprobado	Ampliaciones/ (Reducciones)	Modificado	Devengado	Pagado	
	1	2	3 = ( 1 + 2 )	4	5	
<b>Gobierno</b>	<b>117,162,740.00</b>	<b>4,019,467.33</b>	<b>121,182,207.33</b>	<b>118,108,430.27</b>	<b>118,108,430.27</b>	<b>3,073,777.06</b>
Legislación	0.00	0.00	0.00	0.00	0.00	0.00
Justicia	0.00	0.00	0.00	0.00	0.00	0.00
Coordinación de la Política de Gobierno	0.00	0.00	0.00	0.00	0.00	0.00
Relaciones Exteriores	0.00	0.00	0.00	0.00	0.00	0.00
Asuntos Financieros y Hacendarios	0.00	0.00	0.00	0.00	0.00	0.00
Seguridad Nacional	0.00	0.00	0.00	0.00	0.00	0.00
Asuntos de Orden Público y de Seguridad Interior	117,162,740.00	4,081,733.68	121,244,473.68	118,108,430.27	118,108,430.27	3,136,043.41
Otros Servicios Generales	0.00	0.00	0.00	0.00	0.00	0.00
<b>Desarrollo Social</b>	<b>0.00</b>	<b>0.00</b>	<b>0.00</b>	<b>0.00</b>	<b>0.00</b>	<b>0.00</b>
Protección Ambiental	0.00	0.00	0.00	0.00	0.00	0.00
Vivienda y Servicios a la Comunidad	0.00	0.00	0.00	0.00	0.00	0.00
Salud	0.00	0.00	0.00	0.00	0.00	0.00
Recreación, Cultura y Otras Manifestaciones Sociales	0.00	0.00	0.00	0.00	0.00	0.00
Educación	0.00	0.00	0.00	0.00	0.00	0.00
Protección Social	0.00	0.00	0.00	0.00	0.00	0.00
Otros Asuntos Sociales	0.00	0.00	0.00	0.00	0.00	0.00
<b>Desarrollo Económico</b>	<b>0.00</b>	<b>0.00</b>	<b>0.00</b>	<b>0.00</b>	<b>0.00</b>	<b>0.00</b>
Asuntos Económicos, Comerciales y Laborales en General	0.00	0.00	0.00	0.00	0.00	0.00
Agropecuaria, Silvicultura, Pesca y Caza	0.00	0.00	0.00	0.00	0.00	0.00
Combustibles y Energía	0.00	0.00	0.00	0.00	0.00	0.00
Minería, Manufacturas y Construcción	0.00	0.00	0.00	0.00	0.00	0.00
Transporte	0.00	0.00	0.00	0.00	0.00	0.00
Comunicaciones	0.00	0.00	0.00	0.00	0.00	0.00
Turismo	0.00	0.00	0.00	0.00	0.00	0.00
Ciencia, Tecnología e Innovación	0.00	0.00	0.00	0.00	0.00	0.00
Otras Industrias y Otros Asuntos Económicos	0.00	0.00	0.00	0.00	0.00	0.00
<b>Otras no Clasificadas en Funciones Anteriores</b>	<b>0.00</b>	<b>0.00</b>	<b>0.00</b>	<b>0.00</b>	<b>0.00</b>	<b>0.00</b>
Transacciones de la Deuda Pública / Costo Financiero de la Deuda	0.00	0.00	0.00	0.00	0.00	0.00
Transferencias, Participaciones y Aportaciones Entre Diferentes Niveles y Ordenes de Gobierno	0.00	0.00	0.00	0.00	0.00	0.00
Saneamiento del Sistema Financiero	0.00	0.00	0.00	0.00	0.00	0.00
Adeudos de Ejercicios Fiscales Anteriores	0.00	0.00	0.00	0.00	0.00	0.00
<b>Total del Gasto</b>	<b>117,162,740.00</b>	<b>4,081,733.68</b>	<b>121,244,473.68</b>	<b>118,108,430.27</b>	<b>118,108,430.27</b>	<b>3,136,043.41</b>

Baio protesta de decir verdad declaramos que los Estados Financieros y sus notas, son razonablemente correctos y son responsabilidad del emisor.

  
 PRESIDENTE  
 LIC. ALFREDO PADILLA VILLALPANDO

  
 DIRECTOR GENERAL  
 C.P. JOSÉ LUIS CARPIO GUZMÁN

  
 TESORERA  
 MAESTRA ELBA GABRIELA FALCÓN HERNÁNDEZ