

21121-0000-0058-0000	FERRETERIA GRANADA DE LEON S A DE C V								
21121-0000-0071-0000	INFONACOT	-444.00		-444.00					
21121-0000-0072-0000	INFRA S A DE C V	12,377.83		12,377.83					
21121-0000-0144-0000	QUIROGA TRUCKS S A DE C V	4,525.50		4,525.50					
21121-0000-0150-0000	CAJA DE PRESTACIONES SOCIALES DE BOMBEO	-0.01		-0.01					
21121-0000-0152-0000	IMPULSORA PROMOCIONES S A DE C V	-39,367.14		-39,367.14					
21121-0000-0268-0000	ELIAS ZUÑIGA QUINTERO	-3,717.66		-3,717.66					
21121-0000-0277-0000	MARIA DEL CARMEN FLORES GONZALEZ	207.00		207.00					
21121-0000-0289-0000	GLORIA MANUELA RAMIREZ MORENO	-3,342.59		-3,342.59					
21121-0000-0416-0000	EDGAR LEONARDO PALOMARES ROMO	-0.01		-0.01					
21121-0000-0741-0000	FRANCISCO VALLEJO PEREZ	0.02		0.02					
21121-0000-0780-0000	DO ROAL S DE RL DE CV	0.96		0.96					
21121-0000-0783-0000	FERRETERIA GRANADA II SA DE CV	-0.01		-0.01					
21121-0000-0764-0000	VICTOR OCTAVIO SALAZAR VAZQUEZ	444.00		444.00					
21121-0000-0780-0000	OMAR FERNANDO HERNANDEZ SOLIS	0.40		0.40					
21121-0000-0808-0000	KARLA VANESSA RIOS AVILA	114.00		114.00					
21121-0000-0843-0000	MIGUEL ANGEL FRANCO	-6,975.00		-6,975.00					
21121-0000-0890-0000	LUBRICANTES DEL BAJIO SA DE CV	1,000.00		1,000.00					
21121-0000-0919-0000	INFONACOT 2023	-0.01		-0.01					
21121-0000-0921-0000	SARA BERENICE AGUILERA BRAVO	-11,746.37		-11,746.37					
21121-0000-0927-0000	MA YANET GARCIA MUNOZ	-0.01		-0.01					
21121-0000-0931-0000	HIPERLANTAS DEL BAJIO SA DE CV	-553.09		-553.09					
2114	Participaciones y Aportaciones por Pagar a Corto Plazo	0.03		0.03		0.00		0.00	
2115	Transferencias Otorgadas por Pagar a Corto Plazo	0.00		0.00		0.00		0.00	
2116	Intereses, Comisiones y Otros Gastos de la Deuda Pública por Pagar a Corto Plazo	0.00		0.00		0.00		0.00	
2117	Retenciones y Contribuciones por Pagar a Corto Plazo	0.00		0.00		0.00		0.00	
21171-0000-0000-0000	RETENCIONES DE IMPUESTOS POR PAGAR A CORTO PLAZO	3,821,516.06		3,821,516.06		0.00		0.00	
21171-0000-0001-0000	ISR HONORARIOS	915,698.29		915,698.29		0.00		0.00	
21171-0000-0003-0000	ISR A HONORARIOS	3,127.12		3,127.12		0.00		0.00	
21171-0000-0004-0000	IMPUESTO CECULAR HONORARIOS	512.78		512.78		0.00		0.00	
21171-0000-0007-0000	ISPT	753.78		753.78		0.00		0.00	
21171-0000-0008-0000	2% NOMINAS	699,768.16		699,768.16		0.00		0.00	
21171-0000-0009-0000	IVA RETENIDO	127,833.11		127,833.11		0.00		0.00	
21171-0000-0011-0000	IVA TRASLADADO	0.65		0.65		0.00		0.00	
21171-0000-0012-0000	SUBSIDIO AL EMPLEO	77,348.04		77,348.04		0.00		0.00	
21171-0000-0013-0000	ISR RETENIDO RESICO	805.44		805.44		0.00		0.00	
21171-0000-0014-0000	CECULAR RESICO RETENIDO	-3,618.65		-3,618.65		0.00		0.00	
21172-0000-0000-0000	RETENCIONES DE SEGURIDAD SOCIAL POR PAGA	9,168.06		9,168.06		0.00		0.00	
21172-0000-0004-0000	ADEUDO INFONAVIT	2,905,817.77		2,905,817.77		0.00		0.00	
21172-0000-0005-0000	CUOTAS IMSS	1,481,971.48		1,481,971.48		0.00		0.00	
2119	Otros Cuentas por Pagar a Corto Plazo	1,423,846.29		1,423,846.29		0.00		0.00	
2120	Documentos por Pagar a Corto Plazo	0.00		0.00		0.00		0.00	
2121	Documentos Comerciales por Pagar a Corto Plazo	-64,009.68		-64,009.68		0.00		0.00	
2122	Documentos con Contratistas por Obras Públicas por Pagar a Corto Plazo	0.00		0.00		0.00		0.00	
2129	Otros Documentos por Pagar a Corto Plazo	0.00		0.00		0.00		0.00	
21290-0000-0000-0000	OTROS DOCUMENTOS POR PAGAR A CORTO PLAZO	-64,009.68		-64,009.68		0.00		0.00	
21290-0000-0001-0000	PENSIONES ALIMENTICIAS	-64,009.68		-64,009.68		0.00		0.00	
21290-0000-0001-0005	CLAUDIA GABRIELA MARTINEZ CASTRO	-0.10		-0.10		0.00		0.00	
21290-0000-0003-0000	ACREEDORES DIVERSOS	-0.10		-0.10		0.00		0.00	
21290-0000-0003-0075	PRODUCTOS INDUSTRIALES DE LEON SA DE CV	-64,009.58		-64,009.58		0.00		0.00	
21290-0000-0003-0118	CENTRO EDUCATIVO DE LEON AC	29,013.25		29,013.25		0.00		0.00	
21290-0000-0003-0163	RAFAEL GONZALEZ AL VAREZ	1,100.00		1,100.00		0.00		0.00	
21290-0000-0003-0154	MAGNUS LEATHER COMPANY SA DE CV	-88,580.25		-88,580.25		0.00		0.00	
21290-0000-0003-0158	JUAN JOSE RUBIO CHAVEZ	-4,873.82		-4,873.82		0.00		0.00	
21290-0000-0003-0159	INDUSTRIAS NOVACERAMIC	272.28		272.28		0.00		0.00	
21290-0000-0003-0162	TENDAS CIEDERALJI	0.56		0.56		0.00		0.00	
21290-0000-0003-0163	JUANA OLVERA MARTINEZ	171.21		171.21		0.00		0.00	
21290-0000-0003-0175	HIRUTA MEXICO SA DE CV	321.69		321.69		0.00		0.00	
21290-0000-0003-0177	V O TECNOLOGIA LASER APLICADA A LA VISIO	-2,571.72		-2,571.72		0.00		0.00	
21290-0000-0003-0181	BAJO CERO FRIODINAMICOS, S.A. DE C.V.	279.98		279.98		0.00		0.00	
21700-0000-0000-0000	PROVISIONES A CORTO PLAZO	857.24		857.24		0.00		0.00	
21790-0000-0000-0000	OTRAS PROVISIONES A CORTO PLAZO	574,603.24		574,603.24		0.00		0.00	
21790-0001-0000-0000	GRATIFICACIÓN DE FIN DE AÑO	574,603.24		574,603.24		0.00		0.00	
21790-0002-0000-0000	ESTIMULOS	0.00		0.00		0.00		0.00	
21790-0003-0000-0000	DIA DE REYES	0.00		0.00		0.00		0.00	
ESF-13 FONDOS Y BIENES DE TERCEROS		574,603.24		574,603.24					

Cuenta	Nombre de la Cuenta	Monto	Naturaleza	Característica
2160	Fondos y Bienes de Terceros en Garantía y/o Administración a Corto Plazo	0.00		
2161	Fondos en Garantía a Corto Plazo	0.00		
2162	Fondos en Administración a Corto Plazo	0.00		
2163	Fondos Contingentes a Corto Plazo	0.00		
2164	Fondos de Fideicomiso, Mandatos y Contratos Análogos a Corto Plazo	0.00		
2165	Otros Fondos de Terceros en Garantía y/o Administración a Corto Plazo	0.00		
2166	Valores y Bienes en Garantía a Corto Plazo	0.00		
2250	Fondos y Bienes de Terceros en Garantía y/o Administración a Corto Plazo	0.00		
2251	Fondos en Garantía a Largo Plazo	0.00		
2252	Fondos en Administración a Largo Plazo	0.00		
2253	Fondos Contingentes a Largo Plazo	0.00		
2254	Fondos de Fideicomiso, Mandatos y Contratos Análogos a Largo Plazo	0.00		
2255	Otros Fondos de Terceros en Garantía y/o Administración a Largo Plazo	0.00		
2256	Valores y Bienes en Garantía a Largo Plazo	0.00		

Cuenta	Nombre de la Cuenta	Monto	Naturaleza	Característica
2159	Otros Pasivos Diferidos a Corto Plazo	0.00		
2159	Otros Pasivos Circulantes	0.00		
2240	Pasivos Diferidos a Largo Plazo	0.00		
2241	Créditos Diferidos a Largo Plazo	0.00		
2242	Intereses Cobrados por Adelantado a Largo Plazo	0.00		
2248	Otros Pasivos Diferidos a Largo Plazo	0.00		

Bajo protesta de decir verdad declaramos que los Estados Financieros y sus notas, son razonablemente correctos y son responsabilidad del emisor.

PRESIDENTE
LIC. ALFREDO PADILLA VILLALPANDO

DIRECTOR GENERAL
C.P. JOSÉ LUIS CARPIO GUZMÁN

TESORERA
MAESTRA ELBA GABRIELA CALVO HERNÁNDEZ

Notas

ACT-01 INGRESOS DE GESTION

Cuenta	Nombre de la Cuenta	Monto	Característica Significativa
4100	INGRESOS DE GESTION		
4110	Impuestos	10,396,693.81	
4111	Impuestos Sobre los ingresos	0.00	
4112	Impuestos Sobre el Patrimonio	0.00	
4113	Impuestos Sobre la Producción, el Consumo y las Transacciones	0.00	
4114	Impuestos al Comercio Exterior	0.00	
4115	Impuestos Sobre Nóminas y Asimilables	0.00	
4116	Impuestos Ecológicos	0.00	
4117	Accesorios de Impuestos	0.00	
4118	Impuestos no Comprendidos en la Ley de Ingresos Vigente, Causados en Ejercicios Fiscales Anteriores Pendientes de Liquidación o Pago	0.00	
4119	Otros Impuestos	0.00	
4120	Cuotas y Aportaciones de Seguridad Social	0.00	
4121	Aportaciones para Fondos de Vivienda	0.00	
4122	Cuotas para la Seguridad Social	0.00	
4123	Cuotas de Ahorro para el Retiro	0.00	
4124	Accesorios de Cuotas y Aportaciones de Seguridad Social	0.00	
4129	Otras Cuotas y Aportaciones para la Seguridad Social	0.00	
4130	Contribuciones de Mejoras	0.00	
4131	Contribuciones de Mejoras por Obras Públicas	0.00	
4132	Contribuciones de Mejoras no Comprendidas en la Ley de Ingresos Vigente, Causadas en Ejercicios Fiscales Anteriores Pendientes de Liquidación o Pago	0.00	
4140	Derechos	0.00	
4141	Derechos por el Uso, Goce, Aprovechamiento o Explotación de Bienes de Dominio Público	0.00	
4143	Derechos por Prestación de Servicios	0.00	
4144	Accesorios de Derechos	0.00	
4145	Derechos no Comprendidos en la Ley de Ingresos Vigente, Causados en Ejercicios Fiscales Anteriores Pendientes de Liquidación o Pago	0.00	
4149	Otros Derechos	0.00	
4150	Productos	0.00	
4151	Productos	0.00	
4154	Productos no Comprendidos en la Ley de Ingresos Vigente, Causados en Ejercicios Fiscales Anteriores Pendientes de Liquidación o Pago	0.00	
4160	Aprovechamientos	0.00	
4161	Incentivos Derivados de la Colaboración Fiscal	0.00	
4162	Multas	0.00	
4163	Indemnizaciones	0.00	
4164	Reintegros	0.00	
4165	Aprovechamientos Provenientes de Obras Públicas	0.00	
4166	Aprovechamientos no Comprendidos en la Ley de Ingresos Vigente, Causados en Ejercicios Fiscales Anteriores Pendientes de Liquidación o Pago	0.00	
4168	Accesorios de Aprovechamientos	0.00	
4169	Otros Aprovechamientos	0.00	
4170	Ingresos por Venta de Bienes y Prestación de Servicios	0.00	
4171	Ingresos por Venta de Bienes y Prestación de Servicios de Instituciones Públicas de Seguridad Social	10,396,693.81	
4172	Ingresos por Venta de Bienes y Prestación de Servicios de Empresas Productivas del Estado	0.00	
4173	Ingresos por Venta de Bienes y Prestación de Servicios de Entidades Paraestatales y Fideicomisos No Empresariales y No Financieros	10,396,693.81	
4174	Ingresos por Venta de Bienes y Prestación de Servicios de Entidades Paraestatales Empresariales No Financieras con Participación Estatal Mayoritaria	0.00	FOR CAPACITACIONES Y PREVENCION
4175	Ingresos por Venta de Bienes y Prestación de Servicios de Entidades Paraestatales Empresariales Financieras Monetarias con Participación Estatal Mayoritaria	0.00	
4176	Ingresos por Venta de Bienes y Prestación de Servicios de Entidades Paraestatales Empresariales Financieras No Monetarias con Participación Estatal Mayoritaria	0.00	
4177	Ingresos por Venta de Bienes y Prestación de Servicios de Fideicomisos Financieros Públicos con Participación Estatal Mayoritaria	0.00	
4178	Ingresos por Venta de Bienes y Prestación de Servicios de los Poderes Legislativo y Judicial, y de los Órganos Autónomos	0.00	

ACT-02 PARTICIPACIONES, APORTACIONES, CONVENIOS, INCENTIVOS...

Cuenta	Nombre de la Cuenta	Monto	Característica Significativa
4200	PARTICIPACIONES, APORTACIONES, CONVENIOS, INCENTIVOS DERIVADOS DE LA COLABORACIÓN FISCAL, FONDOS DISTINTOS DE APORTACIONES, TRANSFERENCIAS, ASIGNACIONES, SUBSIDIOS Y SUBVENCIONES, Y PENSIONES Y JUBILACIONES	110,727,559.00	
4210	Participaciones, Aportaciones, Convenios, Incentivos Derivados de la Colaboración Fiscal y Fondos Distintos de Aportaciones	0.00	
4211	Participaciones	0.00	
4212	Aportaciones	0.00	
4213	Convenios	0.00	
4214	Incentivos derivados de la Colaboración Fiscal	0.00	
4215	Fondos Distintos de Aportaciones	0.00	
4220	Transferencias, Asignaciones, Subsidios y Otras ayudas	0.00	
4221	Transferencias Internas y Asignaciones del Sector Público	110,727,559.00	
4223	Subsidios y Subvenciones	110,727,559.00	
4225	Pensiones y Jubilaciones	0.00	
4227	Transferencias del Fondo Mexicano del Petróleo para la Estabilización y el Desarrollo	0.00	

ACT-03 OTROS INGRESOS Y BENEFICIOS

Cuenta	Nombre de la Cuenta	Monto	Naturaleza	Característica
4300	OTROS INGRESOS Y BENEFICIOS			
4310	Ingresos Financieros	120,220.87		
4311	Intereses Ganados de Títulos, Valores y demás Instrumentos Financieros	120,220.87		
10-7100-0000-C	INTERESES GANADOS DE VALORES CREDITOS B	120,220.87		
10-7100-0007-C	PRODUCTOS FINANCIEROS	120,220.87		
4319	Otros Ingresos Financieros	120,220.87		
4320	Incremento por Variación de Inventarios	0.00		
4321	Incremento por Variación de Inventarios de Mercancías para Venta	0.00		
4322	Incremento por Variación de Inventarios de Mercancías Terminadas	0.00		
4323	Incremento por Variación de Inventarios de Mercancías en Proceso de Elaboración	0.00		
4324	Incremento por Variación de Inventarios de Materias Primas, Materiales y Suministros para Producción	0.00		
4325	Incremento por Variación de Almacén de Materias Primas, Materiales y Suministros de Consumo	0.00		
4330	Disminución del Exceso de Estimaciones por Pérdida o Deterioro u Obsolescencia	0.00		
4331	Disminución del Exceso de Estimaciones por Pérdida o Deterioro u Obsolescencia	0.00		
4340	Disminución del Exceso de Provisiones	0.00		
4341	Disminución del Exceso de Provisiones	0.00		
4390	Otros Ingresos y Beneficios Varios	0.00		

4392	Bonificaciones y Descuentos Obtenidos	
4393	Diferencias por Tipo de Cambio a Favor	0.00
4394	Diferencias de Cotizaciones a Favor en Valores Negociables	0.00
4395	Resultado por Posición Monetaria	0.00
4396	Utilidades por Participación Patrimonial	0.00
4397	Diferencias por Reestructuración de Deuda Pública a Favor	0.00
4399	Otros Ingresos y Beneficios Varios	0.00
ACT-04 GASTOS Y OTRAS PERDIDAS		0.00

Cuenta	Nombre de la Cuenta	Monto	%	Característica
5000	GASTOS Y OTRAS PERDIDAS			
5100	GASTOS DE FUNCIONAMIENTO	121,734,616.27	100%	
5110	Servicios Personales	117,891,827.23	97%	
5111	Remuneraciones al Personal de Carácter Permanente	96,534,436.88	79%	
5112	Remuneraciones al Personal de Carácter Transitorio	54,143,797.62	44%	GASTO OPERATIVO Y ADMINISTRATIVO
5113	Remuneraciones Adicionales y Especiales	185,857.64	0%	GASTO OPERATIVO Y ADMINISTRATIVO
5114	Seguridad Social	9,474,846.10	8%	GASTO OPERATIVO Y ADMINISTRATIVO
5115	Otras Prestaciones Sociales y Económicas	14,881,953.97	12%	GASTO OPERATIVO Y ADMINISTRATIVO
5116	Pago de Estímulos a Servidores Públicos	16,717,654.75	14%	GASTO OPERATIVO Y ADMINISTRATIVO
5120	Materiales y Suministros	1,130,326.80	1%	GASTO OPERATIVO Y ADMINISTRATIVO
5121	Materiales de Administración, Emisión de Documentos y Artículos Oficiales	10,956,665.75	9%	
5122	Alimentos y Utensilios	425,080.13	0%	
5123	Materias Primas y Materiales de Producción y Comercialización	0.00	0%	
5124	Materiales y Artículos de Construcción y de Reparación		0%	
5125	Productos Químicos, Farmacéuticos y de Laboratorio	140,734.62	0%	
5126	Combustibles, Lubricantes y Aditivos	794,401.67	1%	
5127	Vestuario, Blancos, Prendas de Protección y Artículos Deportivos	4,542,241.12	4%	
5128	Materiales y Suministros para Seguridad	726,678.00	1%	
5129	Herramientas, Refacciones y Accesorios Menores	0.00	0%	
5130	Servicios Generales	4,327,530.21	4%	
5131	Servicios Básicos	10,400,724.60	9%	
5132	Servicios de Arrendamiento	1,320,389.08	1%	
5133	Servicios Profesionales, Científicos y Técnicos y Otros Servicios	0.00	0%	
5134	Servicios Financieros, Bancarios y Comerciales	658,653.01	1%	
5135	Servicios de Instalación, Reparación, Mantenimiento y Conservación	887,997.13	1%	
5136	Servicios de Comunicación Social y Publicidad	1,367,066.27	1%	
5137	Servicios de Traslado y Viáticos	0.00	0%	
5138	Servicios Oficiales	11,018.55	0%	
5139	Otros Servicios Generales	1,915,842.58	2%	
5200	TRANSFERENCIAS, ASIGNACIONES, SUBSIDIOS Y OTRAS AYUDAS	4,239,757.98	3%	
5210	Transferencias Internas y Asignaciones al Sector Público	0.00	0%	
5211	Asignaciones al Sector Público	0.00	0%	
5212	Transferencias Internas al Sector Público	0.00	0%	
5220	Transferencias al Resto del Sector Público	0.00	0%	
5221	Transferencias a Entidades Paraestatales	0.00	0%	
5222	Transferencias a Entidades Federativas y Municipios	0.00	0%	
5230	Subsidios y Subvenciones	0.00	0%	
5231	Subsidios	0.00	0%	
5232	Subvenciones	0.00	0%	
5240	Ayudas Sociales	0.00	0%	
5241	Ayudas Sociales a Personas	0.00	0%	
5242	Becas	0.00	0%	
5243	Ayudas Sociales a Instituciones	0.00	0%	
5244	Ayudas Sociales por Desastres Naturales y Otros Siniestros	0.00	0%	
5250	Pensiones y Jubilaciones	0.00	0%	
5251	Pensiones	0.00	0%	
5252	Jubilaciones	0.00	0%	
5259	Otras Pensiones y Jubilaciones	0.00	0%	
5260	Transferencias a Fideicomisos, Mandatos y Contratos Análogos	0.00	0%	
5261	Transferencias a Fideicomisos, Mandatos y Contratos Análogos al Gobierno	0.00	0%	
5262	Transferencias a Fideicomisos, Mandatos y Contratos Análogos a Entidades Paraestatales	0.00	0%	
5270	Transferencias a la Seguridad Social	0.00	0%	
5271	Transferencias por Obligaciones de Ley	0.00	0%	
5280	Donativos	0.00	0%	
5281	Donativos a Instituciones sin Fines de Lucro	0.00	0%	
5282	Donativos a Entidades Federativas y Municipios	0.00	0%	
5283	Donativos a Fideicomiso, Mandatos y Contratos Análogos Privados	0.00	0%	
5284	Donativos a Fideicomiso, Mandatos y Contratos Análogos Estatales	0.00	0%	
5285	Donativos Internacionales	0.00	0%	
5290	Transferencias al Exterior	0.00	0%	
5291	Transferencias al Exterior a Gobiernos Extranjeros y Organismos Internacionales	0.00	0%	
5292	Transferencias al Sector Privado Externo	0.00	0%	
5300	PARTICIPACIONES Y APORTACIONES	0.00	0%	
5310	Participaciones	0.00	0%	
5311	Participaciones de la Federación a Entidades Federativas y Municipios	0.00	0%	
5312	Participaciones de las Entidades Federativas a los Municipios	0.00	0%	
5320	Aportaciones	0.00	0%	
5321	Aportaciones de la Federación a Entidades Federativas y Municipios	0.00	0%	
5322	Aportaciones de las Entidades Federativas a los Municipios	0.00	0%	
5330	Convenios	0.00	0%	
5331	Convenios de Reasignación	0.00	0%	
5332	Convenios de Descentralización y Otros	0.00	0%	
5400	INTERESES, COMISIONES Y OTROS GASTOS DE LA DEUDA PUBLICA	0.00	0%	
5410	Intereses de la Deuda Pública	0.00	0%	
5411	Intereses de la Deuda Pública Interna	0.00	0%	
5412	Intereses de la Deuda Pública Externa	0.00	0%	
5420	Comisiones de la Deuda Pública	0.00	0%	
5421	Comisiones de la Deuda Pública Interna	0.00	0%	
5422	Comisiones de la Deuda Pública Externa	0.00	0%	
5430	Gastos de la Deuda Pública	0.00	0%	
5431	Gastos de la Deuda Pública Interna	0.00	0%	
5432	Gastos de la Deuda Pública Externa	0.00	0%	
5440	Costo por Coberturas	0.00	0%	
5441	Costo por Coberturas	0.00	0%	
5450	Apoyos Financieros	0.00	0%	
5451	Apoyos Financieros a Intermediarios	0.00	0%	
5452	Apoyo Financiero a Ahorradores y Deudores del Sistema Financiero Nacional	0.00	0%	
5500	OTROS GASTOS Y PERDIDAS EXTRAORDINARIAS	0.00	0%	
5510	Estimaciones, Depreciaciones, Deterioros, Obsolescencia y Amortizaciones	3,842,789.04	3%	
5511	Estimaciones por Pérdida o Deterioro de Activos Circulantes	3,842,789.04	3%	
5512	Estimaciones por Pérdida o Deterioro de Activo no Circulante	0.00	0%	
5513	Depreciación de Bienes Inmuebles	0.00	0%	
5514	Depreciación de Infraestructura	0.00	0%	
5515	Depreciación de Bienes Muebles	0.00	0%	
5516	Deterioro de los Activos Biológicos	3,842,789.04	3%	GASTO OPERATIVO Y ADMINISTRATIVO
5517	Amortización de Activos Intangibles	0.00	0%	

5518	Disminución de Bienes por pérdida, obsolescencia y deterioro	
5520	Provisiones	0.00
5521	Provisiones de Pasivos a Corto Plazo	0.00
5522	Provisiones de Pasivos a Largo Plazo	0.00
5530	Disminución de Inventarios	0.00
5531	Disminución de Inventarios de Mercancías para Venta	0.00
5532	Disminución de Inventarios de Mercancías Terminadas	0.00
5533	Disminución de Inventarios de Mercancías en Proceso de Elaboración	0.00
5534	Disminución de Inventarios de Materias Primas, Materiales y Suministros para Producción	0.00
5535	Disminución de Almacén de Materiales y Suministros de Consumo	0.00
5590	Otros Gastos	0.00
5591	Gastos de Ejercicios Anteriores	0.00
5592	Pérdidas por Responsabilidades	0.00
5593	Bonificaciones y Descuentos Otorgados	0.00
5594	Diferencias por Tipo de Cambio Negativas	0.00
5595	Diferencias de Cotizaciones Negativas en Valores Negociables	0.00
5596	Resultado por Posición Monetaria	0.00
5597	Pérdidas por Participación Patrimonial	0.00
5598	Diferencias por Reestructuración de Deuda Pública Negativas	0.00
5599	Otros Gastos Varios	0.00
5600	INVERSIÓN PÚBLICA	0.00
5610	Inversión Pública no Capitalizable	0.00
5611	Construcción en Bienes no Capitalizable	0.00

Bajo protesta de decir verdad declaramos que los Estados Financieros y sus notas, son razonablemente correctos y son responsabilidad del/ en

PRESIDENTE
LIC. ALFREDO PADILLA VILLAPANDO

DIRECTOR GENERAL
C.P. JOSÉ LUIS CARRIO GUZMÁN

TESORERA
MAESTRA ELBA GABRIELA FALCÓN HERNÁNDEZ

EFE-01 FLUJOS DE EFECTIVO

Cuenta	Nombre de la Cuenta / Concepto	2023	2022
1111	Efectivo		
12-0000-0000-C	FONDO FIJO	13,500.00	13,500.00
12-0000-0001-C	CAJA CHICA	13,500.00	13,500.00
12-0000-0002-C	CAJA CHICA C.C.B.	4,000.00	4,000.00
12-0000-0003-C	CAJA CHICA CENTRAL	2,000.00	2,000.00
12-0000-0006-C	CAJA CHICA OPERATIVO TURNO B	2,500.00	2,500.00
12-0000-0007-C	CAJA CHICA OPERATIVO TURNO A	2,500.00	2,500.00
1112	Bancos/Tesorería	2,500.00	2,500.00
21-0000-0000-C	BANCOS MONEDA NACIONAL	7,374,850.25	4,695,209.02
21-0000-0001-C	BANCO DEL BAJIO	7,374,850.25	4,695,209.02
21-0000-0001-C	BAJIO CHEQUES	7,374,850.25	4,695,209.02
21-0000-0001-C	BAJIO EJE	-424,151.22	-55,598.51
21-0000-0001-C	BAJIO IMPUESTOS	-582,551.12	-693,564.66
21-0000-0001-C	BANCO DEL BAJIO CTA. 137133910201	0.00	0.00
21-0000-0001-C	CTA. MAESTRA 03448982	5,000.00	5,000.00
21-0000-0001-C	CTA. MAESTRA 03449501	849,469.76	4,215,088.29
21-0000-0001-C	CTA. MAESTRA 13713391	6,164.32	291,321.86
21-0000-0001-C	BAJIO 038752168	467,625.91	932,962.04
1113	Bancos/Dependencias y Otros	7,053,292.60	0.00
1114	Inversiones Temporales (Hasta 3 meses)	0.00	0.00
1115	Fondos con Afectación Específica	0.00	0.00
1116	Depósitos de Fondos de Terceros en Garantía y/o Administración	0.00	0.00
1119	Otros Efectivos y Equivalentes	0.00	0.00
1110	Total de Efectivo y Equivalentes	7,388,350.25	4,708,709.02

EFE-02 ADQ. BIENES MUEBLES E INMUEBLES

Cuenta	Nombre de la Cuenta / Concepto	Adquisición	Pagos
1230	Bienes Inmuebles, Infraestructura y Construcciones en Proceso		
1231	Terrenos	0.00	0.00
1232	Viviendas	0.00	0.00
1233	Edificios no Habitacionales	0.00	0.00
1234	Infraestructura	0.00	0.00
1235	Construcciones en Proceso en Bienes de Dominio Público	0.00	0.00
1236	Construcciones en Proceso en Bienes Propios	0.00	0.00
1239	Otros Bienes Inmuebles	0.00	0.00
1240	Bienes Muebles		
1241	Mobiliario y Equipo de Administración	207,023.04	7,128,501.95
1242	Mobiliario y Equipo Educativo y Recreativo	124,434.59	16,855.25
1243	Equipo e Instrumental Médico y de Laboratorio	14,653.45	0.00
1244	Vehículos y Equipo de Transporte	0.00	0.00
1245	Equipo de Defensa y Seguridad	0.00	855,446.55
1246	Maquinaria, Otros Equipos y Herramientas	0.00	4,463,096.55
1247	Colecciones, Obras de Arte y Objetos Valiosos	67,935.00	1,793,103.60
1248	Activos Biológicos	0.00	0.00
1250	Activos Intangibles		
1251	Software	9,580.00	29,735.00
1252	Patentes, Marcas y Derechos	0.00	0.00
1253	Concesiones y Franquicias	0.00	0.00
1254	Licencias	0.00	0.00
1259	Otros Activos Intangibles	9,580.00	29,735.00
	Total de Aplicación de efectivo por Actividades de Inversión	216,603.04	7,158,236.95

EFE-03 CONCILIACION DEL FLUJO DE EFECTIVO

Cuenta	Nombre de la Cuenta / Concepto	2023	2022
3210	Resultados del Ejercicio Ahorro/Desahorro		
	(+) Movimientos de partidas (o rubros) que no afectan al efectivo	-490,142.59	4,499,107.01
5400	INTERESES, COMISIONES Y OTROS GASTOS DE LA DEUDA PUBLICA	4,149,427.86	3,031,851.55
5410	Intereses de la deuda pública	0.00	0.00
5411	Intereses de la Deuda Pública Interna	0.00	0.00
5420	Comisiones de la deuda pública	0.00	0.00
5421	Comisiones de la Deuda Pública Interna	0.00	0.00
5430	Gastos de la deuda pública	0.00	0.00
5431	Gastos de la Deuda Pública Interna	0.00	0.00
5440	Costo por coberturas	0.00	0.00
5441	Costo por coberturas	0.00	0.00
5450	Ayos financieros	0.00	0.00
5451	Ayos Financieros a Intermediarios	0.00	0.00
5452	Ayos Financieros a Ahorradores y Deudores del Sistema Financiero Nacional	0.00	0.00
5500	OTROS GASTOS Y PERDIDAS EXTRAORDINARIAS		
5510	Estimaciones, Depreciaciones, Deterioros, Obsolescencia y Amortizaciones	3,842,789.04	2,241,626.94
5511	Estimaciones por Pérdida o Deterioro de Activos Circulantes	0.00	0.00
5512	Estimaciones por Pérdida o Deterioro de Activo no Circulante	0.00	0.00
5513	Depreciación de Bienes Inmuebles	0.00	0.00
5514	Depreciación de Infraestructura	0.00	0.00
5515	Depreciación de Bienes Muebles	0.00	0.00
5516	Deterioro de los Activos Biológicos	3,842,789.04	2,241,626.94
5517	Amortización de Activos Intangibles	0.00	0.00
5518	Disminución de Bienes por pérdida, obsolescencia y deterioro	0.00	0.00

5520	Provisiones		
5521	Provisiones de Pasivos a Corto Plazo	0.00	0.00
5522	Provisiones de Pasivos a Largo Plazo	0.00	0.00
5530	Disminución de Inventarios	0.00	0.00
5531	Disminución de Inventarios de Mercancías para Venta	0.00	0.00
5532	Disminución de Inventarios de Mercancías Terminadas	0.00	0.00
5533	Disminución de Inventarios de Mercancías en Proceso de Elaboración	0.00	0.00
5534	Disminución de Inventarios de Materias Primas, Materiales y Suministros para Producción	0.00	0.00
5535	Disminución de Almacén de Materiales y Suministros de Consumo	0.00	0.00
5590	Otros Gastos	0.00	0.00
5591	Gastos de Ejercicios Anteriores	0.00	0.00
5592	Pérdidas por Responsabilidades	0.00	0.00
5593	Bonificaciones y Descuentos Otorgados	0.00	0.00
5594	Diferencias por Tipo de Cambio Negativas en Efectivo y Equivalentes	0.00	0.00
5595	Diferencias de Cotizaciones Negativas en Valores Negociables	0.00	0.00
5596	Resultado por Posición Monetaria	0.00	0.00
5597	Pérdidas por Participación Patrimonial	0.00	0.00
5599	Otros Gastos Varios	0.00	0.00
5600	INVERSION PÚBLICA	0.00	0.00
5610	Inversión Pública no Capitalizable	0.00	0.00
5611	Construcción en Bienes no Capitalizable	0.00	0.00
2110	Incremento en Cuentas por Pagar de Operación	0.00	0.00
2111	Provisiones capítulo 1000	306,638.82	790,224.61
2112	Provisiones capítulo 2000	306,638.82	790,224.61
2112	Provisiones capítulo 3000		
2115	Provisiones capítulo 4000	0.00	0.00
2114	Provisiones capítulo 8000	0.00	0.00
	(-) Movimientos de partidas (o rubros) que afectan al efectivo	0.00	0.00
4300	OTROS INGRESOS Y BENEFICIOS	306,638.82	790,224.61
4310	Ingresos Financieros	0.00	0.00
4311	Intereses Ganados de Títulos, Valores y demás Instrumentos Financieros	120,220.87	392,679.35
4319	Otros Ingresos Financieros	0.00	0.00
4320	Incremento por Variación de Inventarios	120,220.87	392,679.35
4321	Incremento por Variación de Inventarios de Mercancías para Venta	0.00	0.00
4322	Incremento por Variación de Inventarios de Mercancías Terminadas	0.00	0.00
4323	Incremento por Variación de Inventarios de Mercancías en Proceso de Elaboración	0.00	0.00
4324	Incremento por Variación de Inventarios de Materias Primas, Materiales y Suministros para Producción	0.00	0.00
4325	Incremento por Variación de Almacén de Materias Primas, Materiales y Suministros de Consumo	0.00	0.00
4330	Disminución del Exceso de Estimaciones por Pérdida o Deterioro u Obsolescencia	0.00	0.00
4331	Disminución del Exceso de Estimaciones por Pérdida o Deterioro u Obsolescencia	0.00	0.00
4340	Disminución del Exceso de Provisiones	0.00	0.00
4341	Disminución del Exceso de Provisiones	0.00	0.00
4390	Otros Ingresos y Beneficios Varios	0.00	0.00
4392	Bonificaciones y Descuentos Obtenidos	0.00	0.00
4393	Diferencias por Tipo de Cambio a Favor	0.00	0.00
4394	Diferencias de Cotizaciones a Favor en Valores Negociables	0.00	0.00
4395	Resultado por Posición Monetaria	0.00	0.00
4396	Utilidades por Participación Patrimonial	0.00	0.00
4397	Diferencias por Reestructuración de Deuda Pública a Favor	0.00	0.00
4399	Otros Ingresos y Beneficios Varios	0.00	0.00
1120	Incremento en Cuentas por Cobrar de Operación	0.00	0.00
1124	Ingresos por recuperar CRI 10	0.00	0.00
1124	Ingresos por recuperar CRI 20	0.00	0.00
1124	Ingresos por recuperar CRI 30	0.00	0.00
1124	Ingresos por recuperar CRI 40	0.00	0.00
1124	Ingresos por recuperar CRI 50	0.00	0.00
1124	Ingresos por recuperar CRI 60	0.00	0.00
1122	Cuentas por cobrar CRI 70	0.00	0.00
1122	Cuentas por cobrar CRI 80	0.00	0.00
1122	Cuentas por cobrar CRI 90	0.00	0.00
	= Flujos de Efectivo Netos de las Actividades de Operación	3,352,646.45	6,740,733.95

Bajo protesta de decir verdad declaramos que los Estados Financieros y sus notas, son razonablemente correctos y son responsabilidad del emisor.

PRESIDENTE
LIC. ALFREDO PADILLA VILLALPANDO

DIRECTOR GENERAL
C.P. JOSÉ LUIS CARPIO GUZMÁN

TESORERA
MAESTRA ELBA GABRIELA FALCÓN HERNÁNDEZ

Patronato de Bomberos de León, Gto.
Conciliación entre los Ingresos Presupuestarios y Contables
Correspondiente del 01 de enero al 31 de diciembre de 2023
(Cifras en pesos)

1. Total de Ingresos Presupuestarios		121,244,473.68
2. Más Ingresos Contables No Presupuestarios		
2.1	Ingresos Financieros	0.00
2.2	Incremento por Variación de inventarios	0.00
2.3	Disminución del Exceso de Estimaciones por Pérdida o Deterioro u Obsolescencia	0.00
2.4	Disminución del Exceso de Provisiones	0.00
2.5	Otros Ingresos y Beneficios Varios	0.00
2.6	Otros Ingresos Contables No Presupuestarios	0.00
3. Menos ingresos presupuestarios no contables		
3.1	Aprovechamientos Patrimoniales	0.00
3.2	Ingresos Derivados de Financiamientos	0.00
3.3	Otros Ingresos Presupuestarios No Contables	0.00
4. Total de Ingresos Contables		121,244,473.68

Bajo protesta de decir verdad declaramos que los Estados Financieros y sus notas, son razonablemente correctos y son responsabilidad del emisor.

 PRESIDENTE
 LIC. ALFREDO PADILLA VILLALPANDO

 DIRECTOR GENERAL
 C.P. JOSÉ LUIS CARPIO GUZMÁN

 TESORERA
 MAESTRA ELBA GABRIELA FALCÓN HERNÁNDEZ

Patronato de Bomberos de León, Gto.

Conciliación entre los Egresos Presupuestarios y los Gastos Contables

Correspondiente del 01 de enero al 31 de diciembre de 2023

(Cifras en pesos)

1. Total de Egresos Presupuestarios		118,108,430.27
2. Menos Egresos Presupuestarios No Contables		
2.1	Materias Primas y Materiales de Producción y Comercialización	216,603.04
2.2	Materiales y Suministros	0.00
2.3	Mobiliario y Equipo de Administración	0.00
2.4	Mobiliario y Equipo Educativo y Recreativo	124,434.59
2.5	Equipo e Instrumental Médico y de Laboratorio	14,653.45
2.6	Vehículos y Equipo de Transporte	0.00
2.7	Equipo de Defensa y Seguridad	0.00
2.8	Maquinaria, Otros Equipos y Herramientas	0.00
2.9	Activos Biológicos	67,935.00
2.10	Bienes Inmuebles	0.00
2.11	Activos Intangibles	0.00
2.12	Obra Pública en Bienes de Dominio Público	9,580.00
2.13	Obra Pública en Bienes Propios	0.00
2.14	Acciones y Participaciones de Capital	0.00
2.15	Compra de Títulos y Valores	0.00
2.16	Concesión de Préstamos	0.00
2.17	Inversiones en Fideicomisos, Mandatos y Otros Análogos	0.00
2.18	Provisiones para Contingencias y Otras Erogaciones Especiales	0.00
2.19	Amortización de la Deuda Pública	0.00
2.20	Adeudos de Ejercicios Fiscales Anteriores (ADEFAS)	0.00
2.21	Otros Egresos Presupuestarios No Contables	0.00
3. Más Gastos Contables No Presupuestarios		3,842,789.04
3.1	Estimaciones, Depreciaciones, Deterioros, Obsolescencia y Amortizaciones	3,842,789.04
3.2	Provisiones	0.00
3.3	Disminución de Inventarios	0.00
3.6	Otros Gastos	0.00
3.7	Otros Gastos Contables No Presupuestarios	0.00
4. Total de Gastos Contables		121,734,616.27

Bajo protesta de decir verdad declaramos que los Estados Financieros y sus notas, son razonablemente correctos y son responsabilidad del emisor.

PRESIDENTE
LIC. ALFREDO PADILLA VILLALPANDO


DIRECTOR GENERAL
C.P. JOSÉ LUIS CARPIO GUZMÁN


TESORERA
MAESTRA ELBA GABRIELA FALOÓN HERNÁNDEZ


Notas

Cuenta	Concepto	Saldo Inicial	Cargos del Periodo	Abonos del Periodo	Saldo Final	Valores en Custodia	Tasa	Vencimiento	Tipo de Contrato
7000	CUENTAS DE ORDEN CONTABLES								
7110	Valores en Custodia	0.00	0.00	0.00	0.00	0.00			
7120	Custodia de Valores	0.00	0.00	0.00	0.00	0.00			
7130	Instrumentos de Crédito Prestados a Formadores de Mercado	0.00	0.00	0.00	0.00	0.00			
7140	Préstamo de Instrumentos de Crédito a Formadores de Mercado y su Garantía	0.00	0.00	0.00	0.00	0.00			
7150	Instrumentos de Crédito Recibidos en Garantía de los Formadores de Mercado	0.00	0.00	0.00	0.00	0.00			
7160	Garantía de Créditos Recibidos de los Formadores de Mercado	0.00	0.00	0.00	0.00	0.00			
7210	Autorización para la Emisión de Bonos, Títulos y Valores de la Deuda Pública Interna	0.00	0.00	0.00	0.00	0.00			
7220	Autorización para la Emisión de Bonos, Títulos y Valores de la Deuda Pública Externa	0.00	0.00	0.00	0.00	0.00			
7230	Emisiones Autorizadas de la Deuda Pública Interna y Externa	0.00	0.00	0.00	0.00	0.00			
7240	Suscripción de Contratos de Préstamos y Otras Obligaciones de la Deuda Pública Interna	0.00	0.00	0.00	0.00	0.00			
7250	Suscripción de Contratos de Préstamos y Otras Obligaciones de la Deuda Pública Externa	0.00	0.00	0.00	0.00	0.00			
7260	Contratos de Préstamos y Otras Obligaciones de la Deuda Pública Interna y Externa	0.00	0.00	0.00	0.00	0.00			
7310	Avales Autorizados	0.00	0.00	0.00	0.00	0.00			
7320	Avales Firmados	0.00	0.00	0.00	0.00	0.00			
7330	Fianzas Y Garantías Recibidas por Deudas a Cobrar	0.00	0.00	0.00	0.00	0.00			
7340	Fianzas Y Garantías Recibidas	0.00	0.00	0.00	0.00	0.00			
7350	Fianzas Otorgadas para Respaldar Obligaciones no Fiscales del Gobierno	0.00	0.00	0.00	0.00	0.00			
7410	Demandas Judiciales en Proceso de Resolución	0.00	0.00	0.00	0.00	0.00			
7420	Resolución de Demandas en Proceso Judicial	0.00	0.00	0.00	0.00	0.00			
7510	Contratos para Inversión Mediante Proyectos para Prestación de Servicios (PPS) y Similares	0.00	0.00	0.00	0.00	0.00			
7520	Inversión Pública Contratada Mediante Proyectos para Prestación de Servicios (PPS) y Similares	0.00	0.00	0.00	0.00	0.00			
7610	Bienes Bajo Contrato en Concesión	0.00	0.00	0.00	0.00	0.00			
7620	Contrato de Concesión por Bienes	0.00	0.00	0.00	0.00	0.00			
7630	Bienes Bajo Contrato en Comodato	0.00	0.00	0.00	0.00	0.00			
7640	Contrato de Comodato por Bienes	0.00	0.00	0.00	0.00	0.00			
8000	CUENTAS DE ORDEN PRESUPUESTARIAS								
8110	Ley de Ingresos Estimada	0.00	1089451602	1089451602	0	0			
8120	Ley de Ingresos por Ejecutar	0.00	364,028,373.36	364,028,373.36	0.00	0.00			
8130	Modificaciones a la Ley de Ingresos Estimada	0.00	121,391,949.84	121,391,949.84	0.00	0.00			
8140	Ley de Ingresos Devengada	0.00	4,229,209.84	147,476.16	4,081,733.68	0.00			
8150	Ley de Ingresos Recaudada	0.00	121,244,473.68	121,244,473.68	0.00	0.00			
8210	Presupuesto de Egresos Aprobado	0.00	0.00	0.00	0.00	0.00			
8220	Modificaciones al Presupuesto de Egresos Aprobado	0.00	187,116,890.75	117,162,740.00	-121,244,473.68	0.00			
8230	Presupuesto de Egresos Compendido	0.00	65,872,517.07	183,980,947.34	-117,162,740.00	0.00			
8250	Presupuesto de Egresos Devengado	0.00	118,108,430.27	69,954,250.75	3,136,043.41	0.00			
8260	Presupuesto de Egresos Ejercido	0.00	118,108,430.27	118,108,430.27	-4,081,733.68	0.00			
8270	Presupuesto de Egresos Pagado	0.00	118,108,430.27	118,108,430.27	0.00	0.00			
		0.00	118,108,430.27	118,108,430.27	118,108,430.27	0.00			

Bajo protesta de decir verdad declaro que los Estados Financieros y sus notas, son razonablemente correctos y son responsabilidad del emisor.


 PRESIDENTE
 LIC. ALFREDO PADILLA VILLALPANDO


 DIRECTOR GENERAL
 C.P. JOSÉ LUIS CARPIO GUZMÁN


 TESOQUERA
 MAESTRA ELBA GABRIELA FALCÓN HERNÁNDEZ