



**PATRONATO DE BOMBEROS DE LEON GTO.**  
**Estado Analítico del Ejercicio del Presupuesto de Egresos**  
**Clasificación por Objeto del Gasto (Capítulo y Concepto)**  
**Del 01 de enero al 30 de junio de 2022**

Concepto	Egresos					Subejercicio
	Aprobado	Ampliaciones/ (Reducciones)	Modificado	Devengado	Pagado	
	1	2	3 = (1 + 2)	4	5	6 = (3 - 4)
<b>Servicios Personales</b>	86,477,801.00	5,451,379.00	91,929,180.00	44,870,325.96	44,870,325.96	47,058,854.04
Remuneraciones al Personal de Carácter Permanente	40,429,260.08	5,451,379.00	45,880,639.08	24,737,150.53	24,737,150.53	21,143,488.55
Remuneraciones al Personal de Carácter Transitorio	302,325.00	-30,190.12	272,134.88	96,835.31	96,835.31	175,299.57
Remuneraciones Adicionales y Especiales	7,302,108.00	157,604.85	7,459,712.85	4,058,072.70	4,058,072.70	3,401,640.15
Seguridad Social	11,814,636.00	0.00	11,814,636.00	6,600,653.12	6,600,653.12	5,213,982.88
Otras Prestaciones Sociales y Económicas	24,780,444.00	-127,414.73	24,653,029.27	9,377,614.30	9,377,614.30	15,275,414.97
Previsiones	0.00	0.00	0.00	0.00	0.00	0.00
Pago de Estímulos a Servidores Públicos	1,849,027.92	0.00	1,849,027.92	0.00	0.00	1,849,027.92
<b>Materiales Y Suministros</b>	3,033,123.26	544,132.43	3,577,255.69	3,202,194.32	3,202,194.32	375,061.37
Materiales de Administración, Emisión de Documentos y Artículos Oficiales	181,535.40	12,773.66	194,309.06	156,779.02	156,779.02	37,530.04
Alimentos y Utensilios	0.00	0.00	0.00	0.00	0.00	0.00
Materias Primas y Materiales de Producción y Comercialización	0.00	0.00	0.00	0.00	0.00	0.00
Materiales y Artículos de Construcción y de Reparación	52,180.68	-28,424.34	23,756.34	5,699.18	5,699.18	18,057.16
Productos Químicos, Farmacéuticos y de Laboratorio	581,965.68	51,092.53	633,058.21	441,161.49	441,161.49	191,896.72
Combustibles, Lubrificantes y Aditivos	1,658,488.80	513,838.57	2,172,327.37	2,172,327.37	2,172,327.37	0.00
Vestuario, Blancos, Prendas de Protección y Artículos Deportivos	206,141.88	-16,766.74	189,375.14	95,360.00	95,360.00	94,015.14
Materiales y Suministros Para Seguridad	0.00	0.00	0.00	0.00	0.00	0.00
Herramientas, Refacciones y Accesorios Menores	352,810.82	11,618.75	364,429.57	330,867.26	330,867.26	33,562.31
<b>Servicios Generales</b>	3,888,212.50	1,393,798.16	5,282,010.66	5,169,866.72	5,169,866.72	112,143.94
Servicios Básicos	581,822.28	44,457.10	626,279.38	605,787.12	605,787.12	20,492.26
Servicios de Arrendamiento	0.00	0.00	0.00	0.00	0.00	0.00
Servicios Profesionales, Científicos, Técnicos y Otros Servicios	399,210.24	155,261.76	554,472.00	540,074.80	540,074.80	14,397.20
Servicios Financieros, Bancarios y Comerciales	343,213.92	-289,695.40	53,518.52	41,350.00	41,350.00	12,168.52
Servicios de Instalación, Reparación, Mantenimiento y Conservación	803,525.62	731,769.07	1,535,294.69	1,484,462.74	1,484,462.74	50,831.95
Servicios de Comunicación Social y Publicidad.	0.00	0.00	0.00	0.00	0.00	0.00
Servicios de Traslado y Viáticos	6,168.60	0.00	6,168.60	5,244.66	5,244.66	923.94
Servicios Oficiales	382,768.20	50,439.59	433,207.79	419,917.79	419,917.79	13,290.00
Otros Servicios Generales	1,371,503.64	701,566.04	2,073,069.68	2,073,029.61	2,073,029.61	40.07
<b>Transferencias, Asignaciones, Subsidios Y Otras Ayudas</b>	0.00	0.00	0.00	0.00	0.00	0.00
Transferencias Internas y Asignaciones al Sector Público	0.00	0.00	0.00	0.00	0.00	0.00
Transferencias al Resto del Sector Público	0.00	0.00	0.00	0.00	0.00	0.00
Subsidios y Subvenciones	0.00	0.00	0.00	0.00	0.00	0.00
Ayudas Sociales	0.00	0.00	0.00	0.00	0.00	0.00
Pensiones y Jubilaciones	0.00	0.00	0.00	0.00	0.00	0.00
Transferencias a Fideicomisos, Mandatos y Otros Análogos	0.00	0.00	0.00	0.00	0.00	0.00
Transferencias a la Seguridad Social	0.00	0.00	0.00	0.00	0.00	0.00
Donativos	0.00	0.00	0.00	0.00	0.00	0.00
Transferencias al Exterior	0.00	0.00	0.00	0.00	0.00	0.00
<b>Bienes Muebles, Inmuebles E Intangibles</b>	38,664.24	5,729,410.00	5,768,074.24	3,477,809.60	3,477,809.60	2,290,264.64
Mobiliario y Equipo de Administración	32,935.56	0.00	32,935.56	3,871.00	3,871.00	29,064.56
Mobiliario y Equipo Educativo y Recreativo	0.00	0.00	0.00	0.00	0.00	0.00
Equipo e Instrumental Médico y de Laboratorio	5,728.68	0.00	5,728.68	0.00	0.00	5,728.68
Vehículos y Equipo de Transporte	0.00	1,719,170.00	1,719,170.00	0.00	0.00	1,719,170.00
Equipo de Defensa y Seguridad	0.00	1,930,240.00	1,930,240.00	1,651,100.00	1,651,100.00	279,140.00
Maquinaria, Otros Equipos y Herramientas	0.00	2,050,265.00	2,050,265.00	1,793,103.60	1,793,103.60	257,161.40
Activos Biológicos	0.00	0.00	0.00	0.00	0.00	0.00
Bienes Inmuebles	0.00	0.00	0.00	0.00	0.00	0.00
Activos Intangibles	0.00	29,735.00	29,735.00	29,735.00	29,735.00	0.00
<b>Inversión Pública</b>	0.00	0.00	0.00	0.00	0.00	0.00
Obra Pública en Bienes de Dominio Público	0.00	0.00	0.00	0.00	0.00	0.00
Obra Pública en Bienes Propios	0.00	0.00	0.00	0.00	0.00	0.00
Proyectos Productivos y Acciones de Fomento	0.00	0.00	0.00	0.00	0.00	0.00
<b>Inversiones Financieras Y Otras Provisiones</b>	0.00	0.00	0.00	0.00	0.00	0.00
Inversiones Para el Fomento de Actividades Productivas.	0.00	0.00	0.00	0.00	0.00	0.00
Acciones y Participaciones de Capital	0.00	0.00	0.00	0.00	0.00	0.00
Compra de Títulos y Valores	0.00	0.00	0.00	0.00	0.00	0.00
Concesión de Préstamos	0.00	0.00	0.00	0.00	0.00	0.00
Inversiones en Fideicomisos, Mandatos y Otros Análogos	0.00	0.00	0.00	0.00	0.00	0.00
Otras Inversiones Financieras	0.00	0.00	0.00	0.00	0.00	0.00
Provisiones para Contingencias y Otras Erogaciones Especiales	0.00	0.00	0.00	0.00	0.00	0.00
<b>Participaciones Y Aportaciones</b>	0.00	0.00	0.00	0.00	0.00	0.00
Participaciones	0.00	0.00	0.00	0.00	0.00	0.00
Aportaciones	0.00	0.00	0.00	0.00	0.00	0.00
Convenios	0.00	0.00	0.00	0.00	0.00	0.00
<b>Deuda Pública</b>	0.00	0.00	0.00	0.00	0.00	0.00
Amortización de la Deuda Pública	0.00	0.00	0.00	0.00	0.00	0.00
Intereses de la Deuda Pública	0.00	0.00	0.00	0.00	0.00	0.00
Comisiones de la Deuda Pública	0.00	0.00	0.00	0.00	0.00	0.00
Gastos de la Deuda Pública	0.00	0.00	0.00	0.00	0.00	0.00
Costo por Coberturas	0.00	0.00	0.00	0.00	0.00	0.00
Apoyos Financieros	0.00	0.00	0.00	0.00	0.00	0.00
Adeudos de Ejercicios Fiscales Anteriores (Adefas)	0.00	0.00	0.00	0.00	0.00	0.00
<b>Total del Gasto</b>	<b>93,437,801.00</b>	<b>13,118,719.59</b>	<b>106,556,520.59</b>	<b>56,720,196.60</b>	<b>56,720,196.60</b>	<b>49,836,323.99</b>

Bajo protesta de decir verdad declaramos que los Estados Financieros y sus notas, son razonablemente correctos y son responsabilidad del emisor.

  
PRESIDENTE  
QUÍMICO SABINO JOSÉ RODRIGUEZ RENDÓN

  
DIRECTOR GENERAL  
C.P. JOSÉ LUIS CARPIO GUZMÁN


  
TESORERA  
MAESTRA ELBA GABRIELA FALCÓN HERNÁNDEZ

**PATRÓNATO DE BOMBEROS DE LEÓN GTO.**  
**Estado Analítico del Ejercicio del Presupuesto de Egresos**  
**Clasificación Económica (por Tipo de Gasto)**  
**Del 01 de enero al 30 de junio de 2022**

Concepto	Egresos					Subejercicio 6 = ( 3 - 4 )
	Aprobado	Ampliaciones/ (Reducciones)	Modificado	Devengado	Pagado	
	1	2	3 = ( 1 + 2 )	4	5	
Gasto Corriente	93437801	13118719.59	106556520.6	56720196.6	56720196.6	49836323.99
Gasto de Capital	0	0	0	0	0	0
Amortización de la Deuda y Disminución de Pasivos	0	0	0	0	0	0
Pensiones y Jubilaciones	0	0	0	0	0	0
Participaciones	0	0	0	0	0	0
<b>Total del Gasto</b>	<b>93,437,801.00</b>	<b>13,118,719.59</b>	<b>106,556,520.59</b>	<b>56,720,196.60</b>	<b>56,720,196.60</b>	<b>49,836,323.99</b>

Bajo protesta de decir verdad declaramos que los Estados Financieros y sus notas, son razonablemente correctos y son responsabilidad del emisor.

  
 PRESIDENTE  
 QUÍMICO SABINO JOSÉ RODRÍGUEZ RENDÓN

  
 DIRECTOR GENERAL  
 C.P. JOSÉ LUIS CARPIO GUZMÁN

  
 TESORERA  
 MAESTRA ELBA GABRIELA FALCÓN HERNÁNDEZ

**PATRONATO DE BOMBEROS DE LEON GTO.**  
 Estado Analítico del Ejercicio del Presupuesto de Egresos  
 Clasificación Administrativa  
 Del 01 de enero al 30 de junio del 2022

Concepto	Egresos					Subejercicio 6 = { 3 - 4 }
	Aprobado	Ampliaciones/ (Reducciones)	Modificado	Devengado	Pagado	
	1	2	3 = (1 + 2)	4	5	
Dependencia o Unidad Administrativa 1	93,437,801.00	13,118,719.59	106,556,520.59	56,720,196.60	56,720,196.60	49,836,323.99
Dependencia o Unidad Administrativa 2	0.00	0.00	0.00	0.00	0.00	0.00
Dependencia o Unidad Administrativa 3	0.00	0.00	0.00	0.00	0.00	0.00
Dependencia o Unidad Administrativa 4	0.00	0.00	0.00	0.00	0.00	0.00
Dependencia o Unidad Administrativa 6	0.00	0.00	0.00	0.00	0.00	0.00
Dependencia o Unidad Administrativa 7	0.00	0.00	0.00	0.00	0.00	0.00
Dependencia o Unidad Administrativa 8	0.00	0.00	0.00	0.00	0.00	0.00
Dependencia o Unidad Administrativa xx	0.00	0.00	0.00	0.00	0.00	0.00
<b>Total del Gasto</b>	<b>93,437,801.00</b>	<b>13,118,719.59</b>	<b>106,556,520.59</b>	<b>56,720,196.60</b>	<b>56,720,196.60</b>	<b>49,836,323.99</b>


**PATRONATO DE BOMBEROS DE LEON GTO., Gobierno (Federal/Estatal/Municipal) LEON GUANAJUATO**  
 Estado Analítico del Ejercicio del Presupuesto de Egresos  
 Clasificación Administrativa  
 Del 01 de enero al 30 de junio de 2022

Concepto	Egresos					Subejercicio 6 = { 3 - 4 }
	Aprobado	Ampliaciones/ (Reducciones)	Modificado	Devengado	Pagado	
	1	2	3 = (1 + 2)	4	5	
Poder Ejecutivo	0.00	0.00	0.00	0.00	0.00	0.00
Poder Legislativo	0.00	0.00	0.00	0.00	0.00	0.00
Poder Judicial	0.00	0.00	0.00	0.00	0.00	0.00
Órganos Autónomos	93,437,801.00	13,118,719.59	106,556,520.59	56,720,196.60	56,720,196.60	49,836,323.99
<b>Total del Gasto</b>	<b>93,437,801.00</b>	<b>13,118,719.59</b>	<b>106,556,520.59</b>	<b>56,720,196.60</b>	<b>56,720,196.60</b>	<b>49,836,323.99</b>

**PATRONATO DE BOMBEROS DE LEON GTO., Sector Paraestatal del Gobierno (Federal/Estatal/Municipal) de LEON GUANAJUATO**  
 Estado Analítico del Ejercicio del Presupuesto de Egresos  
 Clasificación Administrativa  
 Del 01 de enero al 30 de junio de 2022

Concepto	Egresos					Subejercicio 6 = { 3 - 4 }
	Aprobado	Ampliaciones/ (Reducciones)	Modificado	Devengado	Pagado	
	1	2	3 = (1 + 2)	4	5	
Entidades Paraestatales y Fideicomisos No Empresariales y No Financieros	0.00	0.00	0.00	0.00	0.00	0.00
Instituciones Públicas de la Seguridad Social	93,437,801.00	13,118,719.59	106,556,520.59	56,720,196.60	56,720,196.60	49,836,323.99
Entidades Paraestatales Empresariales No Financieras con Participación Estatal Mayoritaria	0.00	0.00	0.00	0.00	0.00	0.00
Fideicomisos Empresariales No Financieros con Participación Estatal Mayoritaria	0.00	0.00	0.00	0.00	0.00	0.00
Entidades Paraestatales Empresariales Financieras Monetarias con Participación Estatal Mayoritaria	0.00	0.00	0.00	0.00	0.00	0.00
Entidades Paraestatales Financieras No Monetarias con Participación Estatal Mayoritaria	0.00	0.00	0.00	0.00	0.00	0.00
Fideicomisos Financieros Públicos con Participación Estatal	0.00	0.00	0.00	0.00	0.00	0.00
<b>Total del Gasto</b>	<b>93,437,801.00</b>	<b>13,118,719.59</b>	<b>106,556,520.59</b>	<b>56,720,196.60</b>	<b>56,720,196.60</b>	<b>49,836,323.99</b>

Bajo protesta de decir verdad declaramos que los Estados Financieros y sus notas, son razonablemente correctos y son responsabilidad del emisor.

  
 PRESIDENTE  
 QUÍMICO SABINO JOSÉ RODRÍGUEZ RENDÓN

  
 DIRECTOR GENERAL  
 C.P. JOSÉ LUIS CARPIO GUZMÁN

  
 TESORERA  
 MAESTRA ELBA GABRIELA FALCÓN HERNÁNDEZ

**PATRONATO DE BOMBEROS DE LEÓN GTO.**  
**Estado Analítico del Ejercicio del Presupuesto de Egresos**  
**Clasificación Funcional (Finalidad y Función)**  
**Del 01 de enero al 30 de junio de 2022**

Concepto	Egresos					Subejercicio
	Aprobado	Ampliaciones/ (Reducciones)	Modificado	Devengado	Pagado	
	1	2	3 = { 1 + 2 }	4	5	
<b>Gobierno</b>	93,437,801.00	13,118,719.59	106,556,520.59	56,720,196.60	56,720,196.60	49,836,323.99
Legislación	0.00	0.00	0.00	0.00	0.00	0.00
Justicia	0.00	0.00	0.00	0.00	0.00	0.00
Coordinación de la Política de Gobierno	0.00	0.00	0.00	0.00	0.00	0.00
Relaciones Exteriores	0.00	0.00	0.00	0.00	0.00	0.00
Asuntos Financieros y Hacendarios	0.00	0.00	0.00	0.00	0.00	0.00
Seguridad Nacional	0.00	0.00	0.00	0.00	0.00	0.00
Asuntos de Orden Público y de Seguridad Interior	93,437,801.00	13,118,719.59	106,556,520.59	56,720,196.60	56,720,196.60	49,836,323.99
Otros Servicios Generales	0.00	0.00	0.00	0.00	0.00	0.00
<b>Desarrollo Social</b>	0.00	0.00	0.00	0.00	0.00	0.00
Protección Ambiental	0.00	0.00	0.00	0.00	0.00	0.00
Vivienda y Servicios a la Comunidad	0.00	0.00	0.00	0.00	0.00	0.00
Salud	0.00	0.00	0.00	0.00	0.00	0.00
Recreación, Cultura y Otras Manifestaciones Sociales	0.00	0.00	0.00	0.00	0.00	0.00
Educación	0.00	0.00	0.00	0.00	0.00	0.00
Protección Social	0.00	0.00	0.00	0.00	0.00	0.00
Otros Asuntos Sociales	0.00	0.00	0.00	0.00	0.00	0.00
<b>Desarrollo Económico</b>	0.00	0.00	0.00	0.00	0.00	0.00
Asuntos Económicos, Comerciales y Laborales en General	0.00	0.00	0.00	0.00	0.00	0.00
Agropecuaria, Silvicultura, Pesca y Caza	0.00	0.00	0.00	0.00	0.00	0.00
Combustibles y Energía	0.00	0.00	0.00	0.00	0.00	0.00
Minería, Manufacturas y Construcción	0.00	0.00	0.00	0.00	0.00	0.00
Transporte	0.00	0.00	0.00	0.00	0.00	0.00
Comunicaciones	0.00	0.00	0.00	0.00	0.00	0.00
Turismo	0.00	0.00	0.00	0.00	0.00	0.00
Ciencia, Tecnología e Innovación	0.00	0.00	0.00	0.00	0.00	0.00
Otras Industrias y Otros Asuntos Económicos	0.00	0.00	0.00	0.00	0.00	0.00
<b>Otras no Clasificadas en Funciones Anteriores</b>	0.00	0.00	0.00	0.00	0.00	0.00
Transacciones de la Deuda Pública / Costo Financiero de la Deuda	0.00	0.00	0.00	0.00	0.00	0.00
Transferencias, Participaciones y Aportaciones Entre Diferentes Niveles y	0.00	0.00	0.00	0.00	0.00	0.00
Ordenes de Gobierno	0.00	0.00	0.00	0.00	0.00	0.00
Saneamiento del Sistema Financiero	0.00	0.00	0.00	0.00	0.00	0.00
Adeudos de Ejercicios Fiscales Anteriores	0.00	0.00	0.00	0.00	0.00	0.00
<b>Total del Gasto</b>	<b>93,437,801.00</b>	<b>13,118,719.59</b>	<b>106,556,520.59</b>	<b>56,720,196.60</b>	<b>56,720,196.60</b>	<b>49,836,323.99</b>

Bajo protesta de decir verdad declaramos que los Estados Financieros y sus notas, son razonablemente correctos y son responsabilidad del emisor.

  
PRESIDENTE  
QUÍMICO SABINO JOSÉ RODRÍGUEZ RENDÓN

DIRECTOR GENERAL  
C.P. JOSÉ LUIS CARPIO GUZMÁN

TESORERA  
MAESTRA ELBA GABRIELA FALCÓN HERNÁNDEZ