

CUENTA PÚBLICA SEGUNDO TRIMESTRE 2018





1	ESTADOS FINANCIEROS
2	ESTADO DE ACTIVIDADES
3	ESTADO DE VARIACION EN HACIENDA Y PATRIMONIO
4	ESTADO DE CAMBIOS EN LA SITUACION FINANCIERA
5	ESTADO DE FLUJO DE EFECTIVO
6	ESTADO ANALITICO DEL ACTIVO
7	ESTADO ANALITICO DE LA DEUDA Y OTROS PASIVOS
8	INFORME DE PASIVOS CONTINGENTES
9	NOTAS A LOS ESTADOS FINANCIEROS
10	ESTADO ANALITICO DEL EJERCICIO DEL PRESUPUESTO DE INGRESOS
11	ESTADO ANALITICO DEL EJERCICIO DEL PRESUPUESTO DE EGRESOS
12	ENDEUDAMIENTO NETO
13	INTERESES DE LA DEUDA
14	FLUJO DE FONDOS
15	GASTO POR CATEGORIA PROGRAMATICA
16	PROGRAMA PROYECTOS DE INVERSION
17	INDICADORES DE RESULTADOS
18	DESTINO DEL GASTO FEDERALIZADO
19	INGRESOS
20	EGRESOS
21	FORMATOS DE LDF 6 A,B, C,D.
22	FORMATOS DE LDF 7 A,B,C,D 8
23	SIRET



PATRONATO DE BOMBEROS DE LEON GTO.
Estado de Situación Financiera
Al 30 DE JUNIO 2018

ACTIVO	PASIVO			
	30 DE JUNIO 2018	31 DE DICIEMBRE 2017	30 DE JUNIO 2018	31 DE DICIEMBRE 2017
Activo Circulante			Pasivo Circulante	
Efectivo y Equivalentes	13,827,467.70	4,732,924.37	Cuentas por Pagar a Corto Plazo	3,527,800.64
Derechos a Recibir Efectivo o Equivalentes	767,845.44	185,660.48	Documentos por Pagar a Corto Plazo	27,434.08
Derechos a Recibir Bienes o Servicios	147,469.16	85,743.43	Porción a Corto Plazo de la Deuda Pública a Largo Plazo	
Inventarios			Títulos y Valores a Corto Plazo	
Almacenes			Pasivos Diferidos a Corto Plazo	
Estimación por Pérdida o Deterioro de Activos Circulantes			Fondos y Bienes de Terceros en Garantía y/o Administración a Corto Plazo	
Otros Activos Circulantes			Provisiones a Corto Plazo	
Total de Activo Circulante	14,742,782.30	5,004,328.28	Otros Pasivos a Corto Plazo	
			Total de Pasivo Circulante	3,555,234.72
Activo No Circulante				3,336,613.85
Inversiones Financieras a Largo Plazo			Pasivo No Circulante	
Derechos a Recibir Efectivo o Equivalentes a Largo Plazo			Cuentas por Pagar a Largo Plazo	
Bienes Inmuebles, Infraestructura y Construcciones en Proceso	14,459,914.49	14,459,914.49	Documentos por Pagar a Largo Plazo	
Bienes Muebles	46,430,735.63	46,145,467.63	Deuda Pública a Largo Plazo	
Activos Intangibles	59,137.97	59,137.97	Pasivos Diferidos a Largo Plazo	
Depreciación, Deterioro y Amortización Acumulada de Bienes	-32,366,456.98	-27,715,967.92	Fondos y Bienes de Terceros en Garantía y/o en Administración a Largo Plazo	
Activos Diferidos			Provisiones a Largo Plazo	
Estimación por Pérdida o Deterioro de Activos no Circulantes				
Otros Activos no Circulantes			Total de Pasivo No Circulante	0.00
Total de Activo No Circulante	28,583,331.11	32,948,552.17	Total del Pasivo	3,555,234.72
				3,336,613.85
Total Activo	43,326,113.41	37,952,880.45	HACIENDA PÚBLICA/PATRIMONIO	
			Hacienda Pública/Patrimonio Contribuido	
			Aportaciones	19,972,929.79
			Donaciones de Capital	
			Actualización de la Hacienda Pública/Patrimonio	
			Hacienda Pública/Patrimonio Generado	
			Resultados del Ejercicio (Ahorro/ Desahorro)	4,947,023.91
			Resultados de Ejercicios Anteriores	14,850,924.99
			Revalúos	
			Reservas	
			Rectificaciones de Resultados de Ejercicios Anteriores	
			Exceso o Insuficiencia en la Actualización de la Hacienda Pública/ Patrimonio	
			Resultado por Posición Monetaria	
			Resultado por Tenencia de Activos no Monetarios	
			Total Hacienda Pública/Patrimonio	39,770,878.69
			Total del Pasivo y Hacienda Pública/Patrimonio	43,326,113.41

Bajo protesta de decir verdad de haber revisado los Estados Financieros y sus notas, son razonablemente correctos y son responsabilidad del emisor.

PRESIDENTE
QUIMICO SABINO JOSÉ RODRÍGUEZ RENDÓN

DIRECTOR GENERAL
C. P. JOSÉ LUIS CARPIO GUZMÁN

TESORERO
C. P. JUAN MANUEL ÁLVAREZ HERNÁNDEZ




PATRONATO DE BOMBEROS DE LEÓN GTO.
Estado de Actividades
Del 01 de Enero al 30 de Junio de 2018

	30 de Junio 2018	31 de Diciembre 2017
INGRESOS Y OTROS BENEFICIOS	35,866,001.84	57,671,021.80
Ingresos de la Gestión:	5,020,015.79	9,447,713.84
Impuestos		0.00
Cuotas y Aportaciones de Seguridad Social		0.00
Contribuciones de Mejoras		0.00
Derechos		0.00
Productos de Tipo Corriente		0.00
Aprovechamientos de Tipo Corriente		0.00
Ingresos por Venta de Bienes y Servicios	5,020,015.79	9,447,713.84
Ingresos no Comprendidos en las Fracciones de la Ley de Ingresos Causados en Ejercicios Fiscales Anteriores		
Pendientes de Liquidación o Pago		0.00
Participaciones, Aportaciones, Transferencias, Asignaciones, Subsidios y Otras Ayudas	30,845,986.05	48,223,307.96
Participaciones y Aportaciones		0.00
Transferencias, Asignaciones, Subsidios y Otras ayudas	30,845,986.05	48,223,307.96
Otros Ingresos y Beneficios		0.00
Ingresos Financieros		0.00
Incremento por Variación de Inventarios		0.00
Disminución del Exceso de Estimaciones por Pérdida o Deterioro u Obsolescencia		0.00
Disminución del Exceso de Provisiones		0.00
Otros Ingresos y Beneficios Varios		0.00
Total de Ingresos y Otros Beneficios	35,866,001.84	57,671,021.80
GASTOS Y OTRAS PÉRDIDAS		
Gastos de Funcionamiento	26,268,488.87	56,975,864.85
Servicios Personales	21,937,672.62	47,485,781.26
Materiales y Suministros	1,971,830.50	4,027,682.82
Servicios Generales	2,358,985.75	5,462,400.77
Transferencias, Asignaciones, Subsidios Y Otras Ayudas	0.00	0.00
Transferencias Internas y Asignaciones al Sector Público		0.00
Transferencias al Resto del Sector Público		0.00
Subsidios y Subvenciones		0.00
Ayudas Sociales		0.00
Pensiones y Jubilaciones		0.00
Transferencias a Fideicomisos, Mandatos y Contratos Análogos		0.00
Transferencias a la Seguridad Social		0.00
Donativos		0.00
Transferencias al Exterior		0.00
Participaciones y Aportaciones	0.00	0.00
Participaciones		0.00
Aportaciones		0.00
Convenios		0.00
Intereses, Comisiones y Otros Gastos de la Deuda Pública	0.00	0.00
Intereses de la Deuda Pública		0.00
Comisiones de la Deuda Pública		0.00
Gastos de la Deuda Pública		0.00
Costo por Coberturas		0.00
Apoyos Financieros		0.00
Otros Gastos y Pérdidas Extraordinarias	4,650,489.06	9,300,978.12
Estimaciones, Depreciaciones, Deterioros, Obsolescencia y Amortizaciones	4,650,489.06	9,300,978.12
Provisiones		0.00
Disminución de Inventarios		0.00
Aumento por Insuficiencia de Estimaciones por Pérdida o Deterioro y Obsolescencia		0.00
Aumento por Insuficiencia de Provisiones		0.00
Otros Gastos		0.00
Inversión Pública	0.00	0.00
Inversión Pública no Capitalizable		0.00
Total de Gastos y Otras Pérdidas	30,918,977.93	66,276,842.97
Resultados del Ejercicio (Ahorro/Desahorro)	4,947,023.91	-8,605,821.17

Bajo protesta de decir verdad declaramos que los Estados Financieros y sus notas, son razonablemente correctos y son responsabilidad del emisor.


PRESIDENTE
QUÍMICO SABINO JOSÉ RODRÍGUEZ RENDÓN


DIRECTOR GENERAL
C. P. JOSÉ LUIS CARPIO GUZMÁN


TESORERO
C. P. JUAN MANUEL ÁLVAREZ HERNÁNDEZ



PATRONATO DE BOMBEROS DE LEON GTO
 Estado de Variación en la Hacienda Pública
 Del 01 DE ENERO AL 30 DE JUNIO DEL 2018

Concepto	Hacienda Pública / Patrimonio Contribuido	Hacienda Pública / Patrimonio Generado de Ejercicios Anteriores	Hacienda Pública / Patrimonio Generado de Ejercicio	Exceso o Insuficiencia en la Actualización de la Hacienda Pública / Patrimonio	Total
Hacienda Pública / Patrimonio Contribuido Neto de 2017					
Aportaciones	19,972,929.79	0.00	0.00	0.00	19,972,929.79
Donaciones de Capital	19,972,929.79	0.00	0.00	0.00	19,972,929.79
Actualización de la Hacienda Pública/Patrimonio					
Hacienda Pública / Patrimonio Generado Neto de 2017					
Resultados del Ejercicio (Ahorro/Desahorro)	14,643,338.81	207,588.18	0.00	0.00	14,650,924.99
Resultados de Ejercicios Anteriores	14,643,338.81	207,588.18	0.00	0.00	14,650,924.99
Revalúos					
Reservas					
Rectificaciones de Resultados de Ejercicios Anteriores					
Exceso o Insuficiencia en la Actualización de la Hacienda Pública / Patrimonio Neto de 2017					
Resultado por Posición Monetaria	0.00	0.00	0.00	0.00	0.00
Resultado por Tenencia de Activos no Monetarios					
Hacienda Pública / Patrimonio Neto Final de 2017	34,616,266.60	207,588.18	0.00	0.00	34,823,854.78
Cambios en la Hacienda Pública / Patrimonio Contribuido Neto de 2018					
Aportaciones	0.00	0.00	0.00	0.00	0.00
Donaciones de Capital					
Actualización de la Hacienda Pública/Patrimonio					
Variaciones de la Hacienda Pública / Patrimonio Neto de 20018					
Resultados del Ejercicio (Ahorro/Desahorro)	0.00	0.00	4,947,023.91	0.00	4,947,023.91
Resultados de Ejercicios Anteriores			4,947,023.91		4,947,023.91
Revalúos					0.00
Reservas					
Rectificaciones de Resultados de Ejercicios Anteriores					
Cambios en el Exceso o Insuficiencia en la Actualización de la Hacienda Pública / Patrimonio Neto de 2018					
Resultado por Posición Monetaria	0.00	0.00	0.00	0.00	0.00
Resultado por Tenencia de Activos no Monetarios					
Hacienda Pública / Patrimonio Neto Final de 2018	34,616,266.60	207,588.18	4,947,023.91	0.00	39,770,878.69

Bajo protesta de decir verdad declaramos que los Estados Financieros y sus notas, son razonablemente correctos y son responsabilidad del emisor.

PRESIDENTE
 QUÍMICO SABINO JOSÉ RODRÍGUEZ RENDÓN

DIRECTOR GENERAL
 C. P. JOSÉ LUIS CARPIO GUZMÁN

TESORERO
 C. P. JUAN MANUEL ÁLVAREZ HERNÁNDEZ



PATRONATO DE BOMBEROS DE LEON GTO.
Estado de Cambios en la Situación Financiera
Del 01 DE ENERO AL 30 DE JUNIO DE 2018

	Origen	Aplicación
ACTIVO	4,650,489.06	10,023,722.02
<i>Activo Circulante</i>	0.00	9,738,454.02
Efectivo y Equivalentes	0.00	9,094,543.33
Derechos a Recibir Efectivo o Equivalentes	0.00	582,184.96
Derechos a Recibir Bienes o Servicios		61,725.73
Inventarios		
Almacenes		
Estimación por Pérdida o Deterioro de Activos Circulantes		
Otros Activos Circulantes		
<i>Activo No Circulante</i>	4,650,489.06	285,268.00
Inversiones Financieras a Largo Plazo		
Derechos a Recibir Efectivo o Equivalentes a Largo Plazo		
Bienes Inmuebles, Infraestructura y Construcciones en Proceso		
Bienes Muebles		285,268.00
Activos Intangibles		
Depreciación, Deterioro y Amortización Acumulada de Bienes	4,650,489.06	
Activos Diferidos		
Estimación por Pérdida o Deterioro de Activos no Circulantes		
Otros Activos no Circulantes		
PASIVO		
<i>Pasivo Circulante</i>	275,816.23	57,195.36
Cuentas por Pagar a Corto Plazo	275,816.23	0.00
Documentos por Pagar a Corto Plazo		57,195.36
Porción a Corto Plazo de la Deuda Pública a Largo Plazo		
Títulos y Valores a Corto Plazo		
Pasivos Diferidos a Corto Plazo		
Fondos y Bienes de Terceros en Garantía y/o Administración a Corto Plazo		
Provisiones a Corto Plazo		
Otros Pasivos a Corto Plazo		
<i>Pasivo No Circulante</i>	0.00	0.00
Cuentas por Pagar a Largo Plazo		
Documentos por Pagar a Largo Plazo		
Deuda Pública a Largo Plazo		
Pasivos Diferidos a Largo Plazo		
Fondos y Bienes de Terceros en Garantía y/o en Administración a Largo Plazo		
Provisiones a Largo Plazo		
HACIENDA PÚBLICA/PATRIMONIO		
<i>Hacienda Pública/Patrimonio Contribuido</i>	0.00	0.00
Aportaciones		
Donaciones de Capital		
Actualización de la Hacienda Pública/Patrimonio		
<i>Hacienda Pública/Patrimonio Generado</i>	5,154,612.09	0.00
Resultados del Ejercicio (Ahorro/ Desahorro)	4,947,023.91	0.00
Resultados de Ejercicios Anteriores	207,588.18	0.00
Revalúos		
Reservas		
Rectificaciones de Resultados de Ejercicios Anteriores		
<i>Exceso o Insuficiencia en la Actualización de la Hacienda Pública/Patrimonio</i>	0.00	0.00
Resultado por Posición Monetaria		
Resultado por Tenencia de Activos no Monetarios		

Bajo protesta de decir verdad declaramos que los Estados Financieros y sus notas, son razonablemente correctos y son responsabilidad del emisor.

PRESIDENTE
 QUÍMICO SABINO JOSÉ RODRÍGUEZ RENDÓN

DIRECTOR GENERAL
 C.P. JOSÉ LUIS CARPIO GUZMÁN

TESORERO
 C. P. JUAN MANUEL ÁLVAREZ HERNÁNDEZ



PATRONATO DE BOMBEROS DE LEÓN GTO
Estado de Flujos de Efectivo
Del 01 DE ENERO AL 30 DE JUNIO DE 2018

Concepto	30 DE JUNIO DE 2018	31 DE DICIEMBRE 2018
Flujo de Efectivo de las Actividades de Operación		
Origen	35,866,001.84	57,671,021.80
Impuestos	0.00	0.00
Cuotas y Aportaciones de Seguridad Social	0.00	0.00
Contribuciones de mejoras	0.00	0.00
Derechos	0.00	0.00
Productos de Tipo Corriente	0.00	0.00
Aprovechamientos de Tipo Corriente	0.00	0.00
Ingresos por Venta de Bienes y Servicios	5,020,015.79	9,447,713.84
Ingresos no Comprendidos en las Fracciones de la Ley de Ingresos Causados en Ejercicios Fiscales Anteriores Pendientes de Liquidación o Pago	0.00	0.00
Participaciones y Aportaciones	0.00	0.00
Transferencias, Asignaciones y Subsidios y Otras Ayudas	30,845,986.05	48,223,307.96
Otros Orígenes de Operación	0.00	0.00
Aplicación	26,268,488.87	56,975,864.85
Servicios Personales	21,937,672.62	47,485,781.26
Materiales y Suministros	1,971,830.50	4,027,682.82
Servicios Generales	2,358,985.75	5,462,400.77
Transferencias Internas y Asignaciones al Sector Público	0.00	0.00
Transferencias al resto del Sector Público	0.00	0.00
Subsidios y Subvenciones	0.00	0.00
Ayudas Sociales	0.00	0.00
Pensiones y Jubilaciones	0.00	0.00
Transferencias a Fideicomisos, Mandatos y Contratos Análogos	0.00	0.00
Transferencias a la Seguridad Social	0.00	0.00
Donativos	0.00	0.00
Transferencias al Exterior	0.00	0.00
Participaciones	0.00	0.00
Aportaciones	0.00	0.00
Convenios	0.00	0.00
Otras Aplicaciones de Operación	0.00	0.00
Flujo Neto de Efectivo por Actividades de Operación	9,597,512.97	695,156.95
Flujo de Efectivo de las actividades de Inversión		
Origen	0.00	0.00
Bienes Inmuebles, Infraestructura y Construcciones en Proceso	0.00	0.00
Bienes Muebles	0.00	0.00
Otros Orígenes de Inversión	0.00	0.00
Aplicación	285,268.00	1,522,598.19
Bienes Inmuebles, Infraestructura y Construcciones en Proceso	0.00	0.00
Bienes Muebles	285,268.00	1,522,598.19
Otros Orígenes de Inversión	0.00	0.00
Flujo Neto de Efectivo por Actividades de Inversión	-285,268.00	-1,522,598.19
Flujo de Efectivo de las actividades de Financiamiento		
Origen	483,404.41	1,659,607.28
Endeudamiento Neto	0.00	0.00
Interno	0.00	0.00
Externo	0.00	0.00
Otros Orígenes de Financiamiento	483,404.41	1,659,607.28
Aplicación	701,106.05	195,391.25
Servicios de la Deuda	0.00	0.00
Interno	0.00	0.00
Externo	0.00	0.00
Otros Orígenes de Financiamiento	701,106.05	195,391.25
Flujo Neto de Efectivo por Actividades de Financiamiento	-217,701.64	1,464,216.03
Incremento/Disminución Neta en el Efectivo y Equivalentes al Efectivo	9,094,543.33	636,774.79
Efectivo y Equivalentes al Efectivo al Inicio del Ejercicio	4,732,924.37	4,096,149.58
Efectivo y Equivalentes al Efectivo al Final del Ejercicio	13,827,467.70	4,732,924.37

Bajo protesta de decir verdad declaramos que los Estados Financieros y sus notas, son razonablemente correctos y son responsabilidad del emisor.


 PRESIDENTE
 QUÍMICO SABINO JOSÉ RODRÍGUEZ RENDÓN


 DIRECTOR GENERAL
 C.P. JOSÉ LUIS CARPIO GUZMÁN


 TESORERO
 C. P. JUAN MANUEL ÁLVAREZ HERNÁNDEZ



PATRONATO DE BOMBEROS DE LEÓN GTO.
Estado Analítico del Activo
Del 01 DE ENERO AL 30 DE JUNIO 2018

Concepto	Saldo Inicial 1	Cargos del Periodo 2	Abonos del Periodo 3	Saldo Final 4 (1+2-3)	Variación Del Periodo (4-1)
ACTIVO	37,952,880.45	44,832,144.26	39,458,911.30	43,326,113.41	5,373,232.96
Activo Circulante	5,004,328.28	44,540,169.26	34,801,715.24	14,742,782.30	9,738,454.02
Efectivo y Equivalentes	4,732,924.37	41,290,392.22	32,195,848.89	13,827,467.70	9,094,543.33
Derechos a Recibir Efectivo o Equivalentes	185,660.48	1,813,288.88	1,231,103.92	767,845.44	582,184.96
Derechos a Recibir Bienes o Servicios	85,743.43	1,436,488.16	1,374,762.43	147,469.16	61,725.73
Inventarios					
Almacenes					
Estimación por Pérdida o Deterioro de Activos Circulantes					
Otros Activos Circulantes					
Activo No Circulante	32,948,552.17	291,975.00	4,657,196.06	28,583,331.11	-4,365,221.06
Inversiones Financieras a Largo Plazo					
Derechos a Recibir Efectivo o Equivalentes a Largo Plazo	14,459,914.49	0.00	0.00	14,459,914.49	0.00
Bienes Inmuebles, Infraestructura y Construcciones en Proceso	46,145,467.63	291,975.00	6,707.00	46,430,735.63	285,268.00
Bienes Muebles	59,137.97	0.00	0.00	59,137.97	0.00
Activos Intangibles	-27,715,967.92	0.00	4,650,489.06	-32,366,456.98	-4,650,489.06
Depreciación, Deterioro y Amortización Acumulada de Bienes					
Activos Diferidos					
Estimación por Pérdida o Deterioro de Activos no Circulantes					
Otros Activos no Circulantes					

Bajo protesta de decir verdad declaramos que los Estados Financieros y sus notas, son razonablemente correctos y son responsabilidad del emisor.

PRESIDENTE
QUÍMICO SABINO JOSÉ RODRÍGUEZ RENDÓN

DIRECTOR GENERAL
C.P. JOSÉ LUIS CARPIO GUZMÁN

TESORERO
C. P. JUAN MANUEL ALVAREZ HERNÁNDEZ



PATRONATO DE BOMBEROS DE LEON GTO.
Estado Analítico de la Deuda y Otros Pasivos
Del 01 DE ENERO AL 30 DE JUNIO DE 2018

Denominación de las Deudas	Moneda de Contratación	Institución o País Acreedor	Saldo Inicial del Período	Saldo Final del Período
DEUDA PÚBLICA				
Corto Plazo				
Deuda Interna				
Instituciones de Crédito	0.00	0.00	0.00	0.00
Títulos y Valores				
Arrendamientos Financieros				
Deuda Externa				
Organismos Financieros Internacionales	0.00	0.00	0.00	0.00
Deuda Bilateral				
Títulos y Valores				
Arrendamientos Financieros				
Subtotal a Corto Plazo	0.00	0.00	0.00	0.00
Largo Plazo				
Deuda Interna				
Instituciones de Crédito	0.00	0.00	0.00	0.00
Títulos y Valores				
Arrendamientos Financieros				
Deuda Externa				
Organismos Financieros Internacionales	0.00	0.00	0.00	0.00
Deuda Bilateral				
Títulos y Valores				
Arrendamientos Financieros				
Subtotal Largo Plazo	0.00	0.00	0.00	0.00
Otros Pasivos				
Total Deuda y Otros Pasivos	0.00	0.00	3,336,613.85	3,555,234.72
			3,336,613.85	3,555,234.72

Bajo protesta de decir verdad declaramos que los Estados Financieros y sus notas, son razonablemente correctos y son responsabilidad del emisor.


 PRESIDENTE
 QUÍMICO SAPIÑO JOSÉ RODRÍGUEZ RENDÓN


 DIRECTOR GENERAL
 C.P. JOSÉ LUIS CARRPIO GUZMÁN


 TESORERO
 C. P. JUAN MANUEL ÁLVAREZ HERNÁNDEZ




PATRONATO DE BOMBEROS DE LEON GTO
Informe Sobre Pasivos Contingentes
Del 01 DE ENERO AL 30 DE JUNIO DE 2018

NOMBRE	CONCEPTO
JUICIOS	
GARANTÍAS	
AVALES	
PENSIONES Y JUBILACIONES	
DEUDA CONTINGENTE	NO APLICA

Bajo protesta de decir verdad declaramos que los Estados Financieros y sus notas, son razonablemente correctos y son responsabilidad del emisor.


PRESIDENTE
QUÍMICO SABINO JOSÉ RODRÍGUEZ RENDÓN


DIRECTOR GENERAL
C.P. JOSÉ LUIS CARPIO GUZMÁN


TESORERO
C. P. JUAN MANUEL ÁLVAREZ HERNÁNDEZ

NOTAS A LOS ESTADOS FINANCIEROS

PATRONATO DE NOMBROS DE LEON GTO.

Ejercicio: 2018

Notas de Desglose Estado de Situación Financiera

Periodicidad: Trimestral

Correspondiente del 01 de Enero al 30 de Junio de 2018

Corte: 1

NOTAS	DESCRIPCIÓN
	I. NOTAS DE DESGLOSE:
	INFORMACION CONTABLE
ESF-01	FONDOS CON AFECTACIÓN ESPECÍFICA E INVERSIONES FINANCIERAS
ESF-02	CONTRIBUCIONES POR RECUPERAR
ESF-03	CONTRIBUCIONES POR RECUPERAR CORTO PLAZO
ESF-04	BIENES DISPONIBLES PARA SU TRANSFORMACIÓN ESTIMACIONES Y DETERIOROS
ESF-05	INVENTARIO Y ALMACENES
ESF-06	FIDEICOMISOS, MANDATOS Y CONTRATOS ANÁLOGOS
ESF-07	PARTICIPACIONES Y APORTACIONES DE CAPITAL
ESF-08	BIENES MUEBLES E INMUEBLES
ESF-09	INTANGIBLES Y DIFERIDOS
ESF-10	ESTIMACIONES Y DETERIOROS
ESF-11	OTROS ACTIVOS NO CIRCULANTES
ESF-12	CUENTAS Y DOCUMENTOS POR PAGAR
ESF-13	FONDOS Y BIENES DE TERCEROS
ESF-14	OTROS PASIVOS CIRCULANTES
EA-01	INGRESOS
EA-02	OTROS INGRESOS
EA-03	GASTOS
VHP-01	PATRIMONIO CONTRIBUIDO
VHP-02	PATRIMONIO GENERADO
EFE-01	FLUJO DE EFECTIVO
EFE-02	ADQ. BIENES MUEBLES E INMUEBLES
EFE-03	CONCILIACIÓN DEL FLUJO DE EFECTIVO
Conciliación Ig	CONCILIACIÓN ENTRE LOS INGRESOS PRESUPUESTARIOS Y CONTABLES
Conciliación Eg	CONCILIACIÓN ENTRE LOS EGRESOS PRESUPUESTARIOS Y LOS GASTOS CONTABLES
Memoria	II. DE MEMORIA (DE ORDEN):
	CONTABLES PRESUPUESTALES
	Bajo protesta de decir verdad declaro que los Estados Financieros y sus notas, son razonablemente correctos y son responsabilidad del emisor.
	PRESIDENTE QUÍMICO SABINO RODRIGUEZ RENDÓN
	DIRECTOR GENERAL C.P. JOSÉ LUIS CARPIO GUZMÁN
	TESORERO C. P. JUAN MANUEL ÁLVAREZ HERNÁNDEZ

21121-0000-0152-0000	IMPULSORIA PROMOBHEN S A DE C V	202.34	202.34	0.00	0.00	0.00	0.00	SE PAGA EN EL SIGUIENTE MES
2113	Contribuciones por Obras Públicas por Pagar a Corto Plazo	0.00	0.00	0.00	0.00	0.00	0.00	
2114	Participaciones y Aportaciones por Pagar a Corto Plazo	0.00	0.00	0.00	0.00	0.00	0.00	
2115	Transferencias Otorgadas por Pagar a Corto Plazo	0.00	0.00	0.00	0.00	0.00	0.00	
2116	Intereses, Comisiones y Otros Cargos de la Deuda Pública por Pagar a Corto Plazo	0.00	0.00	0.00	0.00	0.00	0.00	
2117	Retenciones y Contribuciones por Pagar a Corto Plazo	958,997.76	958,997.76	0.00	0.00	0.00	0.00	
21170-0000-0000-0000	RETENCIONES Y CONTRIBUCIONES POR PAGAR A	462,534.89	462,534.89					
21171-0000-0001-0000	1.5 R HONORARIOS	492.05	492.05	0.00	0.00	0.00	0.00	SE PAGA EN EL SIGUIENTE MES
21171-0000-0004-0000	IMPUESTO CEDULAR HONORARIOS	28.30	28.30	0.00	0.00	0.00	0.00	SE PAGA EN EL SIGUIENTE MES
21171-0000-0007-0000	ISPT	286,145.53	286,145.53	0.00	0.00	0.00	0.00	SE PAGA EN EL SIGUIENTE MES
21171-0000-0008-0000	2 % NOMINAS	38,107.07	38,107.07	0.00	0.00	0.00	0.00	SE PAGA EN EL SIGUIENTE MES
21171-0000-0008-0000	IVA RETENIDO	244.84	244.84	0.00	0.00	0.00	0.00	SE PAGA EN EL SIGUIENTE MES
21171-0000-0011-0000	IVA TRASLADADO	137,517.10	137,517.10	0.00	0.00	0.00	0.00	SE PAGA EN EL SIGUIENTE MES
21172-0000-0000-0000	RETENCIONES DE SEGURIDAD SOCIAL POR PAGA	496,462.87	496,462.87	0.00	0.00	0.00	0.00	
21172-0000-0004-0000	ADEUDO INFONAVIT	445,629.56	445,629.56	0.00	0.00	0.00	0.00	
21172-0000-0005-0000	CUOTAS IMS	50,833.31	50,833.31	0.00	0.00	0.00	0.00	
2119	Deducciones de la Ley de Ingresos por Pagar a Corto Plazo	0.00	0.00	0.00	0.00	0.00	0.00	
2119	Otros Cuentas por Pagar a Corto Plazo	0.00	0.00	0.00	0.00	0.00	0.00	
2120	Documentos por Pagar a Corto Plazo	0.00	0.00	0.00	0.00	0.00	0.00	
2121	Documentos Comerciales por Pagar a Corto Plazo	0.00	0.00	0.00	0.00	0.00	0.00	
2122	Documentos con Contribuciones por Obras Públicas por Pagar a Corto Plazo	0.00	0.00	0.00	0.00	0.00	0.00	
2129	Otros Documentos por Pagar a Corto Plazo	27,434.08	27,434.08	0.00	0.00	0.00	0.00	
21290-0000-0003-0010	TRANSPORTES JULIAN DE ORREGON SA DE CV	807.36	807.36	0.00	0.00	0.00	0.00	SE PAGA EN EL SIGUIENTE MES
21290-0000-0003-0095	ASOCIACION DE EMPRESAS PROVEEDORAS INDUS	8,040.47	8,040.47	0.00	0.00	0.00	0.00	SE PAGA EN EL SIGUIENTE MES
21290-0000-0003-0096	LAURA YVONNE GARZA ZAPEN	54.00	54.00					
21290-0000-0003-0073	MA ESTHER MARTINEZ ORTEGA	111.73	111.73					
21290-0000-0003-0077	AGLITEX SA DE CV	289.12	289.12					
21290-0000-0003-0062	SECOC CORRUGADOS S.A. DE C.V.	235.52	235.52					
21290-0000-0003-0063	DISTRIBUCIONES BAGAJ SA DE CV	17,915.86	17,915.86					

ESF-13 FONDOS Y BIENES DE TERCEROS		Estado	Naturalizado	Contingencias
2190	Fondos y Bienes de Terceros en Garantía y/o Administración a Corto Plazo	0.00		
2191	Fondos en Garantía a Corto Plazo	0.00		
2192	Fondos en Administración a Corto Plazo	0.00		
2193	Fondos Contingentes a Corto Plazo	0.00		
2194	Fondos de Fideicomiso, Mandatos y Contratos Análogos a Corto Plazo	0.00		
2195	Otros Fondos de Terceros en Garantía y/o Administración a Corto Plazo	0.00		
2196	Valores y Bienes en Garantía a Corto Plazo	0.00		
2250	Fondos y Bienes de Terceros en Garantía y/o Administración a Largo Plazo	0.00		
2251	Fondos en Garantía a Largo Plazo	0.00		
2252	Fondos en Administración a Largo Plazo	0.00		
2253	Fondos Contingentes a Largo Plazo	0.00		
2254	Fondos de Fideicomiso, Mandatos y Contratos Análogos a Largo Plazo	0.00		
2255	Otros Fondos de Terceros en Garantía y/o Administración a Largo Plazo	0.00		
2256	Valores y Bienes en Garantía a Largo Plazo	0.00		

ESF-14 OTROS PASIVOS CIRCULANTES		Estado	Naturalizado	Contingencias
2199	Otros Pasivos Diferidos a Corto Plazo	0.00		
2199	Otros Pasivos Circulantes	0.00		
2240	Pasivos Diferidos a Largo Plazo	0.00		
2241	Créditos Diferidos a Largo Plazo	0.00		
2242	Intereses Cobrados por Adelantado a Largo Plazo	0.00		
2249	Otros Pasivos Diferidos a Largo Plazo	0.00		





Notas

EA-01 INGRESOS

Cuenta	Nombre de la Cuenta	Monto	Característica Significativa
4100	INGRESOS DE GESTION	5,020,015.79	INGRESOS POR ACTIVIDAD PROPIA
4110	Impuestos	0.00	
4111	Impuestos Sobre los Ingresos	0.00	
4112	Impuestos Sobre el Patrimonio	0.00	
4113	Impuestos Sobre la Producción, el Consumo y las Transacciones	0.00	
4114	Impuestos al Comercio Exterior	0.00	
4115	Impuestos Sobre Nóminas y Asimilables	0.00	
4116	Impuestos Ecológicos	0.00	
4117	Accesorios de Impuestos	0.00	
4119	Otros Impuestos	0.00	
4120	Cuotas y Aportaciones de Seguridad Social	0.00	
4121	Aportaciones para Fondos de Vivienda	0.00	
4122	Cuotas para el Seguro Social	0.00	
4123	Cuotas de Ahorro para el Retiro	0.00	
4124	Accesorios de Cuotas y Aportaciones de Seguridad Social	0.00	
4129	Otras Cuotas y Aportaciones para la Seguridad Social	0.00	
4130	Contribuciones de Mejoras	0.00	
4131	Contribuciones de Mejoras por Obras Públicas	0.00	
4140	Derechos	0.00	
4141	Derechos por el Uso, Goco, Aprovechamiento o Explotación de Bienes de Dominio Público	0.00	
4142	Derechos a los Hidrocarburos	0.00	
4143	Derechos por Prestación de Servicios	0.00	
4144	Accesorios de Derechos	0.00	
4149	Otros Derechos	0.00	
4150	Productos de Tipo Corriente	0.00	
4151	Productos Derivados del Uso y Aprovechamiento de Bienes no Sujetos a Régimen de Dominio Público	0.00	
4152	Enajenación de Bienes Muebles no Sujetos a ser Inventariados	0.00	
4153	Accesorios de Productos	0.00	
4159	Otros Productos que Generan Ingresos Corrientes	0.00	
4160	Aprovechamientos de Tipo Corriente	0.00	
4161	Incentivos Derivados de la Colaboración Fiscal	0.00	
4162	Multas	0.00	
4163	Indemnizaciones	0.00	
4164	Reintegros	0.00	
4165	Aprovechamientos Provenientes de Obras Públicas	0.00	
4166	Aprovechamientos por Participaciones Derivadas de la Aplicación de Leyes	0.00	
4167	Aprovechamientos por Aportaciones y Cooperaciones	0.00	
4168	Accesorios de Aprovechamientos	0.00	
4169	Otros Aprovechamientos	0.00	
4170	Ingresos por Venta de Bienes y Servicios	5,020,015.79	INGRESOS POR ACTIVIDAD PROPIA
4171	Ingresos por Venta de Mercancías	0.00	
4172	Ingresos por Venta de Bienes y Servicios Producidos en Establecimientos del Gobierno	0.00	
4173	Ingresos por Venta de Bienes y Servicios de Organismos Descentralizados	5,020,015.79	INGRESOS POR ACTIVIDAD PROPIA
4174	Ingresos de Operación de Entidades Parastatales Empresariales y no Financieras	0.00	
4180	Ingresos no Comprendidos en las Fracciones de la Ley de Ingresos Causados en Ejercicios Fiscales Anteriores Pendientes de Liquidación	0.00	
4191	Impuestos no Comprendidos en las Fracciones de la Ley de Ingresos Causados en Ejercicios Fiscales Anteriores Pendientes de Liquidación	0.00	
4192	Contribuciones de Mejoras, Derechos, Productos y Aprovechamientos no Comprendidos en las Fracciones de la Ley de Ingresos Causados en Ejercicios Fiscales Anteriores Pendientes de Liquidación	0.00	
4200	PARTICIPACIONES, APORTACIONES, TRANSFERENCIAS, ASIGNACIONES, SUBSIDIOS Y OTRAS AYUDAS	30,845,986.05	SUBSIDIO MUNICIPAL
4210	Participaciones y Aportaciones	0.00	
4211	Participaciones	0.00	
4212	Aportaciones	0.00	
4213	Convenios	0.00	
4220	Transferencias, Asignaciones, Subsidios y Otras ayudas	30,845,986.05	SUBSIDIO MUNICIPAL
4221	Transferencias Internas y Asignaciones del Sector Público	0.00	
4222	Transferencias del Sector Público	0.00	
4223	Subsidios y Subvenciones	30,845,986.05	SUBSIDIO MUNICIPAL
4224	Ayudas Sociales	0.00	
4225	Pensiones y Jubilaciones	0.00	
4226	Transferencias del Exterior	0.00	

EA-02 OTROS INGRESOS

Cuenta	Nombre de la Cuenta	Monto	Naturaliza	Característica
4300	OTROS INGRESOS Y BENEFICIOS	0.00		
4310	Ingresos Financieros	0.00		
4311	Intereses Ganados de Valores, Créditos, Bonos y Otros.	0.00		
4319	Otros Ingresos Financieros	0.00		
4320	Incremento por Variación de Inventarios	0.00		
4321	Incremento por Variación de Inventarios de Mercancías para Venta	0.00		
4322	Incremento por Variación de Inventarios de Mercancías Terminadas	0.00		
4323	Incremento por Variación de Inventarios de Mercancías en Proceso de Elaboración	0.00		
4324	Incremento por Variación de Inventarios de Materias Primas, Materiales y Suministros para Producción	0.00		
4325	Incremento por Variación de Almacén de Materias Primas, Materiales y Suministros de Consumo	0.00		
4330	Disminución del Exceso de Estimaciones por Pérdida o Deterioro u Obsolescencia	0.00		
4331	Disminución del Exceso de Estimaciones por Pérdida o Deterioro u Obsolescencia	0.00		
4340	Disminución del Exceso de Provisiones	0.00		
4341	Disminución del Exceso en Provisiones	0.00		
4380	Otros Ingresos y Beneficios Varios	0.00		
4381	Otros Ingresos de Ejercicios Anteriores	0.00		
4382	Bonificaciones y Descuentos Obtenidos	0.00		
4383	Diferencias por Tipo de Cambio a Favor en Efectivo y Equivalentes	0.00		
4384	Diferencias de Cotizaciones a Favor en Valores Negociables	0.00		
4385	Resultado por Posición Monetaria	0.00		
4386	Utilidades por Participación Patrimonial	0.00		
4389	Otros Ingresos y Beneficios Varios	0.00		

EA-03 GASTOS

Cuenta	Nombre de la Cuenta	Monto	%	Característica
5000	GASTOS Y OTRAS PERDIDAS	30,918,977.93	100%	
5100	GASTOS DE FUNCIONAMIENTO	26,268,488.87	85%	
5110	Servicios Personales	21,937,672.62	71%	
5111	Remuneraciones al Personal de Carácter Permanente	11,286,259.93	36%	
5112	Remuneraciones al Personal de Carácter Transitorio	60,056.01	0%	
5113	Remuneraciones Adicionales y Especiales	2,284,553.90	7%	
5114	Seguridad Social	3,451,878.20	11%	
5115	Otras Prestaciones Sociales y Económicas	4,286,975.80	14%	
5116	Pago de Estímulos a Servidores Públicos	608,548.98	2%	
5120	Materiales y Suministros	1,971,830.50	6%	
5121	Materiales de Administración, Emisión de Documentos y Artículos Oficiales	145,196.62	0%	
5122	Alimentos y Utensilios	0.00	0%	
5123	Materias Primas y Materiales de Producción y Comercialización	0.00	0%	
5124	Materiales y Artículos de Construcción y de Reparación	34,275.70	0%	
5125	Productos Químicos, Farmacéuticos y de Laboratorio	149,975.09	0%	
5126	Combustibles, Lubricantes y Aditivos	1,054,184.68	3%	
5127	Vestuario, Blancos, Prendas de Protección y Artículos Deportivos	133,182.41	0%	
5128	Materiales y Suministros para Seguridad	0.00	0%	
5129	Herramientas, Refacciones y Accesorios Menores	455,016.00	1%	
5130	Servicios Generales	2,358,985.75	8%	
5131	Servicios Básicos	505,986.66	2%	
5132	Servicios de Arrendamiento	0.00	0%	
5133	Servicios Profesionales, Científicos y Técnicos y Otros Servicios	289,474.21	1%	
5134	Servicios Financieros, Bancarios y Comerciales	30,517.00	0%	
5135	Servicios de Instalación, Reparación, Mantenimiento y Conservación	629,819.81	2%	
5136	Servicios de Comunicación Social y Publicidad	0.00	0%	
5137	Servicios de Traslado y Viáticos	7,735.65	0%	
5138	Servicios Oficiales	219,037.46	1%	
5139	Otros Servicios Generales	676,404.96	2%	
5200	TRANSFERENCIAS, ASIGNACIONES, SUBSIDIOS Y OTRAS AYUDAS	0.00	0%	
5210	Transferencias Internas y Asignaciones al Sector Público	0.00	0%	
5211	Asignaciones al Sector Público	0.00	0%	

5212	Transferencias Internas al Sector Público	0.00	0%
5220	Transferencias al Resto del Sector Público	0.00	0%
5221	Transferencias a Entidades Paraestatales	0.00	0%
5222	Transferencias a Entidades Federativas y Municipios	0.00	0%
5230	Subsidios y Subvenciones	0.00	0%
5231	Subsidios	0.00	0%
5232	Subvenciones	0.00	0%
5240	Ayudas Sociales	0.00	0%
5241	Ayudas Sociales a Personas	0.00	0%
5242	Becas	0.00	0%
5243	Ayudas Sociales a Instituciones	0.00	0%
5244	Ayudas Sociales por Desastres Naturales y Otros Siniestros	0.00	0%
5250	Pensiones y Jubilaciones	0.00	0%
5251	Pensiones	0.00	0%
5252	Jubilaciones	0.00	0%
5259	Otras Pensiones y Jubilaciones	0.00	0%
5260	Transferencias a Fideicomisos, Mandatos y Contratos Análogos	0.00	0%
5261	Transferencias a Fideicomisos, Mandatos y Contratos Análogos al Gobierno	0.00	0%
5262	Transferencias a Fideicomisos, Mandatos y Contratos Análogos a Entidades Paraestatales	0.00	0%
5270	Transferencias a la Seguridad Social	0.00	0%
5271	Transferencias por Obligaciones de Ley	0.00	0%
5280	Donativos	0.00	0%
5281	Donativos a Instituciones sin Fines de Lucro	0.00	0%
5282	Donativos a Entidades Federativas y Municipios	0.00	0%
5283	Donativos a Fideicomiso, Mandatos y Contratos Análogos Privados	0.00	0%
5284	Donativos a Fideicomiso, Mandatos y Contratos Análogos Estatales	0.00	0%
5285	Donativos Internacionales	0.00	0%
5290	Transferencias al Exterior	0.00	0%
5291	Transferencias al Exterior a Gobiernos Extranjeros y Organismos Internacionales	0.00	0%
5292	Transferencias al Sector Privado Externo	0.00	0%
5300	PARTICIPACIONES Y APORTACIONES	0.00	0%
5310	Participaciones	0.00	0%
5311	Participaciones de la Federación a Entidades Federativas y Municipios	0.00	0%
5312	Participaciones de las Entidades Federativas a los Municipios	0.00	0%
5320	Aportaciones	0.00	0%
5321	Aportaciones de la Federación a Entidades Federativas y Municipios	0.00	0%
5322	Aportaciones de las Entidades Federativas a los Municipios	0.00	0%
5330	Convenios	0.00	0%
5331	Convenios de Reasignación	0.00	0%
5332	Convenios de Descentralización y Otros	0.00	0%
5400	INTERESES, COMISIONES Y OTROS GASTOS DE LA DEUDA PUBLICA	0.00	0%
5410	Intereses de la Deuda Pública	0.00	0%
5411	Intereses de la Deuda Pública Interna	0.00	0%
5412	Intereses de la Deuda Pública Externa	0.00	0%
5420	Comisiones de la Deuda Pública	0.00	0%
5421	Comisiones de la Deuda Pública Interna	0.00	0%
5422	Comisiones de la Deuda Pública Externa	0.00	0%
5430	Gastos de la Deuda Pública	0.00	0%
5431	Gastos de la Deuda Pública Interna	0.00	0%
5432	Gastos de la Deuda Pública Externa	0.00	0%
5440	Costo por Coberturas	0.00	0%
5441	Costo por Coberturas	0.00	0%
5450	Apoyos Financieros	0.00	0%
5451	Apoyos Financieros a Intermediarios	0.00	0%
5452	Apoyo Financiero a Ahorradores y Deudores del Sistema Financiero Nacional	0.00	0%
5500	OTROS GASTOS Y PERDIDAS EXTRAORDINARIAS	4,650,489.06	15%
5510	Estimaciones, Depreciaciones, Deterioros, Obsolescencia y Amortizaciones	4,650,489.06	15%
5511	Estimaciones por Pérdida o Deterioro de Activos Circulantes	0.00	0%
5512	Estimaciones por Pérdida o Deterioro de Activo no Circulante	0.00	0%
5513	Depreciación de Bienes Inmuebles	4,650,489.06	15%
5514	Depreciación de Infraestructura	0.00	0%
5515	Depreciación de Bienes Muebles	0.00	0%
5516	Deterioro de los Activos Biológicos	0.00	0%
5517	Amortización de Activos Intangibles	0.00	0%
5518	Disminución de Bienes por pérdida, obsolescencia y deterioro	0.00	0%
5520	Provisiones	0.00	0%
5521	Provisiones de Pasivos a Corto Plazo	0.00	0%
5522	Provisiones de Pasivos a Largo Plazo	0.00	0%
5530	Disminución de Inventarios	0.00	0%
5531	Disminución de Inventarios de Mercancías para Venta	0.00	0%
5532	Disminución de Inventarios de Mercancías Terminadas	0.00	0%
5533	Disminución de Inventarios de Mercancías en Proceso de Elaboración	0.00	0%
5534	Disminución de Inventarios de Materias Primas, Materiales y Suministros para Producción	0.00	0%
5535	Disminución de Almacón de Materiales y Suministros de Consumo	0.00	0%
5540	Aumento por Insuficiencia de Estimaciones por Pérdida o Deterioro u Obsolescencia	0.00	0%
5541	Aumento por Insuficiencia de Estimaciones por Pérdida o Deterioro u Obsolescencia	0.00	0%
5550	Aumento por Insuficiencia de Provisiones	0.00	0%
5551	Aumento por Insuficiencia de Provisiones	0.00	0%
5590	Otros Gastos	0.00	0%
5591	Gastos de Ejercicios Anteriores	0.00	0%
5592	Pérdidas por Responsabilidades	0.00	0%
5593	Bonificaciones y Descuentos Otorgados	0.00	0%
5594	Diferencias por Tipo de Cambio Negativas en Efectivo y Equivalentes	0.00	0%
5595	Diferencias de Cotizaciones Negativas en Valores Negociables	0.00	0%
5596	Resultado por Posición Monetaria	0.00	0%
5597	Pérdidas por Participación Patrimonial	0.00	0%
5599	Otros Gastos Varios	0.00	0%
5600	INVERSIÓN PÚBLICA	0.00	0%
5610	Inversión Pública no Capitalizable	0.00	0%
5611	Construcción en Bienes no Capitalizable	0.00	0%

Handwritten signature and scribbles in blue ink on the right side of the page, including a circled mark at the bottom.

PATRONATO DE NOMBEROS DE LEON GTO.

Notas de Desglose Estado de Variación en la Hacienda Pública

Correspondiente del 01 de Enero al 30 de Junio de 2018

Ejercicio: 2018

Periodicidad: Trimestral

Corte: 1

Notas

VHP-01 PATRIMONIO CONTRIBUIDO

Cuenta	Nombre de la Cuenta	Monto	Tipo	Naturaleza
3110	Aportaciones	19,972,929.79	PATRIMONIAL	RECURSO MUNICIPAL
3120	Donaciones de Capital	0.00		
3130	Actualización de la Hacienda Pública/Patrimonio	0.00		

VHP-02 PATRIMONIO GENERADO

Cuenta	Nombre de la Cuenta	Monto	Procedencia
3210	Resultado del Ejercicio (Ahorro/ Desahorro)	4,947,023.91	RECURSO MUNICIPAL Y PROPIO
3220	Resultados de Ejercicios Anteriores	14,850,924.99	RECURSO MUNICIPAL Y PROPIO
3230	Revalúos	0.00	
3231	Revalúo de Bienes Inmuebles	0.00	
3232	Revalúo de Bienes Muebles	0.00	
3233	Revalúo de Bienes Intangibles	0.00	
3239	Otros Revalúos	0.00	
3240	Reservas	0.00	
3241	Reservas de Patrimonio	0.00	
3242	Reservas Territoriales	0.00	
3243	Reservas por Contingencias	0.00	
3250	Rectificaciones de Resultados de Ejercicios Anteriores	0.00	
3251	Cambios en Políticas Contables	0.00	
3252	Cambios por Errores Contables	0.00	

Handwritten signatures and initials in blue ink, including a large signature and a circular stamp at the bottom right.

PATRONATO DE NUMEROS DE LEON GTO.

Ejercicio: 2018

Notas de Desglose Estado de Flujos de Efectivo

Periodicidad: Trimestral

Correspondiente del 01 de Enero al 30 de Junio de 2018

Corte: 1

Notas

EFE-01 FLUJOS DE EFECTIVO

Cuenta	Nombre de la Cuenta	Saldo Final	Saldo Inicial	
1111	Efectivo	9,500.00	9,500.00	0.00
11112-0000-0001-0000	CAJA CHICA	4,000.00	4,000.00	0.00
11112-0000-0002-0000	CAJA CHICA C.C.B.	2,000.00	2,000.00	0.00
11112-0000-0003-0000	CAJA CHICA CENTRAL	2,500.00	2,500.00	0.00
11112-0000-0005-0000	CAJA CHICA PREVENCIÓN	1,000.00	1,000.00	0.00
1112	Bancos/Tesorería	13,817,967.70	4,723,424.37	9,094,543.33
11121-0000-0001-0001	BAJIO CHEQUES	2,353,658.62	1,335,077.36	1,018,581.26
11121-0000-0001-0002	BAJIO EJE	9,225,746.01	2,168,830.94	7,056,915.07
11121-0000-0001-0004	BANCO DEL BAJIO CTA. 137133910201	2,207,000.00	807,000.00	1,400,000.00
11121-0000-0002-0001	BANCOMER CTA 10770715	31,563.07	412,516.07	-380,953.00
1113	Bancos/Dependencias y Otros	0.00	0.00	0.00
1114	Inversiones Temporales (Hasta 3 meses)	0.00	0.00	0.00
1115	Fondos con Afectación Específica	0.00	0.00	0.00
1116	Depósitos de Fondos de Terceros en Garantía y/o Administración	0.00	0.00	0.00
1119	Otros Efectivos y Equivalentes	0.00	0.00	0.00
1110	Total	13,827,467.70	4,732,924.37	9,094,543.33

EFE-02 ADQ. BIENES MUEBLES E INMUEBLES

Cuenta	Nombre de la Cuenta	Monto	Subsidio	Pagos
1230	Bienes Inmuebles, Infraestructura y Construcciones en Proceso	0.00		
1231	Terrenos	0.00		
1232	Viviendas	0.00		
1233	Edificios no Habitacionales	0.00		
1234	Infraestructura	0.00		
1235	Construcciones en Proceso en Bienes de Dominio Público	0.00		
1236	Construcciones en Proceso en Bienes Propios	0.00		
1239	Otros Bienes Inmuebles	0.00		
1240	Bienes Muebles	285,268.00	0.00	285,268.00
1241	Mobiliario y Equipo de Administración	86,924.40	0.00	86,924.40
12410-5151-0001-0000	EQUIPO DE COMPUTO	24,404.40	0	24,404.40
12410-5191-0001-0000	OTROS MOBILIARIO Y EQUIPOS DE ADMINISTRA	52,977.59	0	52,977.59
12411-5111-0000-0000	MUEBLES DE OFICINAS Y ESTANTERIA	9,542.41	0	9,542.41
1242	Mobiliario y Equipo Educativo y Recreativo	0.00		
1243	Equipo e Instrumental Médico y de Laboratorio	0.00		
1244	Vehículos y Equipo de Transporte	0.00		
1245	Equipo de Defensa y Seguridad	185,163.60	0.00	185,163.60
1246	Maquinaria, Otros Equipos y Herramientas	13,180.00	0.00	13,180.00
12469-5691-0000-0000	OTROS EQUIPOS	13,180.00	0	13,180.00
1247	Colecciones, Obras de Arte y Objetos Valiosos	0.00		
1248	Activos Biológicos	0.00		
1250	Activos Intangibles	0.00		
1251	Software	0.00		
1252	Patentes, Marcas y Derechos	0.00		
1253	Concesiones y Franquicias	0.00		
1254	Licencias	0.00		
1259	Otros Activos Intangibles	0.00		

EFE-03 CONCILIACION DEL FLUJO DE EFECTIVO

Cuenta	Nombre de la Cuenta	Saldo Final	Saldo Inicial
5500	OTROS GASTOS Y PERDIDAS EXTRAORDINARIAS	0.00	0.00
5510	Estimaciones, Depreciaciones, Deterioros, Obsolescencia y Amortizaciones	0.00	0.00
5511	Estimaciones por Pérdida o Deterioro de Activos Circulantes	0.00	0.00
5512	Estimaciones por Pérdida o Deterioro de Activo no Circulante	0.00	0.00
5513	Depreciación de Bienes Inmuebles	50,861.67	50,861.67
5514	Depreciación de Infraestructura	0.00	0.00
5515	Depreciación de Bienes Muebles	32,315,359.15	27,664,870.09
5516	Deterioro de los Activos Biológicos	0.00	0.00
5517	Amortización de Activos Intangibles	236.16	236.16
5518	Disminución de Bienes por pérdida, obsolescencia y deterioro	0.00	0.00
5520	Provisiones	0.00	0.00
5521	Provisiones de Pasivos a Corto Plazo	0.00	0.00
5522	Provisiones de Pasivos a Largo Plazo	0.00	0.00
5530	Disminución de Inventarios	0.00	0.00
5531	Disminución de Inventarios de Mercancías para Venta	0.00	0.00
5532	Disminución de Inventarios de Mercancías Terminadas	0.00	0.00
5533	Disminución de Inventarios de Mercancías en Proceso de Elaboración	0.00	0.00
5534	Disminución de Inventarios de Materias Primas, Materiales y Suministros para Producción	0.00	0.00
5535	Disminución de Almacén de Materiales y Suministros de Consumo	0.00	0.00
5540	Aumento por Insuficiencia de Estimaciones por Pérdida o Deterioro u Obsolescencia	0.00	0.00
5541	Aumento por Insuficiencia de Estimaciones por Pérdida o Deterioro u Obsolescencia	0.00	0.00
5550	Aumento por Insuficiencia de Provisiones	0.00	0.00
5551	Aumento por Insuficiencia de Provisiones	0.00	0.00
5590	Otros Gastos	0.00	0.00
5591	Gastos de Ejercicios Anteriores	0.00	0.00
5592	Pérdidas por Responsabilidades	0.00	0.00
5593	Bonificaciones y Descuentos Otorgados	0.00	0.00
5594	Diferencias por Tipo de Cambio Negativas en Efectivo y Equivalentes	0.00	0.00
5595	Diferencias de Cotizaciones Negativas en Valores Negociables	0.00	0.00
5596	Resultado por Posición Monetaria	0.00	0.00
5597	Pérdidas por Participación Patrimonial	0.00	0.00
5599	Otros Gastos Varios	0.00	0.00
5600	INVERSIÓN PÚBLICA	0.00	0.00
5610	Inversión Pública no Capitalizable	0.00	0.00
5611	Construcción en Bienes no Capitalizable	0.00	0.00

Handwritten signatures and initials in blue ink, including a large signature on the right side of the page and a circular stamp at the bottom right.

PATRONATO DE NOMBROS DE LEON GTO.

Conciliación entre los Ingresos Presupuestarios y Contables

Correspondiente del 01 de Enero al 30 de Junio de 2018

(Cifras en pesos)

1. Ingresos Presupuestarios	35,866,001.84	35,866,001.84
2. Más ingresos contables no presupuestarios	0.00	0.00
Incremento por variación de inventarios	0.00	
Disminución del exceso de estimaciones por pérdida o deterioro u obsolescencia	0.00	
Disminución del exceso de provisiones	0.00	
Otros ingresos y beneficios varios	0.00	
Otros ingresos contables no presupuestarios	0.00	
3. Menos ingresos presupuestarios no contables	0.00	0.00
Productos de capital	0.00	
Aprovechamientos capital	0.00	
Ingresos derivados de financiamientos	0.00	
Otros ingresos presupuestarios no contables	0.00	
4. Ingresos Contables (4 = 1 + 2 - 3)		35,866,001.84

Handwritten notes and signatures in blue ink on the right side of the page, including a large signature and a circular stamp.

Large handwritten signature in blue ink at the bottom right of the page.

PATRONATO DE NOMBEROS DE LEON GTO.

Conciliación entre los Egresos Presupuestarios y los Gastos Contables

Correspondiente del 01 de Enero al 30 de Junio de 2018

1. Total de egresos (presupuestarios)	26,353,756.87	26,353,756.87
2. Menos egresos presupuestarios no contables		285,268.00
Mobiliario y equipo de administración	86,924.40	
Mobiliario y equipo educacional y recreativo	0.00	
Equipo e instrumental médico y de laboratorio	0.00	
Vehículos y equipo de transporte	0.00	
Equipo de defensa y seguridad	185,163.60	
Maquinaria, otros equipos y herramientas	13,180.00	
Activos biológicos	0.00	
Bienes inmuebles	0.00	
Activos intangibles	0.00	
Obra pública en bienes propios	0.00	
Acciones y participaciones de capital	0.00	
Compra de títulos y valores	0.00	
Inversiones en fideicomisos, mandatos y otros análogos	0.00	
Provisiones para contingencias y otras erogaciones especiales	0.00	
Amortización de la deuda pública	0.00	
Adeudos de ejercicios fiscales anteriores (ADEFAS)	0.00	
Otros egresos presupuestales no contables	0.00	
3. Más gastos contables no presupuestales		4,850,489.06
Estimaciones, depreciaciones, deterioros, obsolescencia y amortizaciones	4,650,489.06	
Provisiones	0.00	
Disminución de inventarios	0.00	
Aumento por insuficiencia de estimaciones por pérdida o deterioro u obsolescencia	0.00	
Aumento por insuficiencia de provisiones	0.00	
Otros gastos	0.00	
Otros gastos contables no presupuestales	200,000.00	
4. Total de Gasto Contable (4 = 1 - 2 + 3)		30,918,977.93

2306




Cuentas Contables	Saldo Inicial	Compras de Bienes	Reservas de Retención	Saldo Final	Saldo Inicial	Compras de Bienes	Reservas de Retención	Saldo Final
7000 CUENTAS DE ORDEN CONTABLES								
7110 Valores en Custodia	0.00	0.00	0.00	0.00	0.00	0.00	0.00	0.00
7120 Cambios de Valores	0.00	0.00	0.00	0.00	0.00	0.00	0.00	0.00
7130 Instrumentos de Crédito Prestados a Formadores de Mercado	0.00	0.00	0.00	0.00	0.00	0.00	0.00	0.00
7140 Préstamo de Instrumentos de Crédito a Formadores de Mercado y su Garantía	0.00	0.00	0.00	0.00	0.00	0.00	0.00	0.00
7150 Instrumentos de Crédito Recibidos en Garantía de los Formadores de Mercado	0.00	0.00	0.00	0.00	0.00	0.00	0.00	0.00
7160 Garantía de Créditos Recibidos de los Formadores de Mercado	0.00	0.00	0.00	0.00	0.00	0.00	0.00	0.00
7210 Autorización para la Emisión de Bonos, Títulos y Valores de la Deuda Pública Interna	0.00	0.00	0.00	0.00	0.00	0.00	0.00	0.00
7220 Emisiones Autorizadas de la Deuda Pública Interna y Externa	0.00	0.00	0.00	0.00	0.00	0.00	0.00	0.00
7240 Suscripción de Contratos de Préstamos y Otras Obligaciones de la Deuda Pública Interna	0.00	0.00	0.00	0.00	0.00	0.00	0.00	0.00
7250 Suscripción de Contratos de Préstamos y Otras Obligaciones de la Deuda Pública Externa	0.00	0.00	0.00	0.00	0.00	0.00	0.00	0.00
7310 Avalúes Autorizados	0.00	0.00	0.00	0.00	0.00	0.00	0.00	0.00
7320 Avalúes Firmados	0.00	0.00	0.00	0.00	0.00	0.00	0.00	0.00
7330 Fianzas y Garantías Recibidas por Deudas a Cobrar	0.00	0.00	0.00	0.00	0.00	0.00	0.00	0.00
7340 Fianzas y Garantías Recibidas	0.00	0.00	0.00	0.00	0.00	0.00	0.00	0.00
7350 Fianzas Obligatorias para Respaldo Obligaciones no Fiscales del Gobierno	0.00	0.00	0.00	0.00	0.00	0.00	0.00	0.00
7360 Fianzas Obligatorias del Gobierno para Respaldo Obligaciones no Fiscales	0.00	0.00	0.00	0.00	0.00	0.00	0.00	0.00
7410 Demandas Judiciales en Proceso de Resolución	0.00	0.00	0.00	0.00	0.00	0.00	0.00	0.00
7420 Resolución de Demandas en Proceso Judicial	0.00	0.00	0.00	0.00	0.00	0.00	0.00	0.00
7510 Contratos para Inversión Mediante Proyectos para Prestación de Servicios (PPS) y Similares	0.00	0.00	0.00	0.00	0.00	0.00	0.00	0.00
7520 Inversión Pública Contratada Mediante Proyectos para Prestación de Servicios (PPS) y Similares	0.00	0.00	0.00	0.00	0.00	0.00	0.00	0.00
7610 Bienes Bajo Contrato en Concesión	0.00	0.00	0.00	0.00	0.00	0.00	0.00	0.00
7620 Contrato de Concesión por Bienes	0.00	0.00	0.00	0.00	0.00	0.00	0.00	0.00
7630 Bienes Bajo Contrato en Comodato	0.00	0.00	0.00	0.00	0.00	0.00	0.00	0.00
7640 Contrato de Comodato por Bienes	0.00	0.00	0.00	0.00	0.00	0.00	0.00	0.00
8000 CUENTAS DE ORDEN PRESUPUESTARIAS								
8110 Ley de Ingresos Estimada	0.00	57,417,893.00	0.00	57,417,893.00	0.00	57,417,893.00	0.00	57,417,893.00
8120 Ley de Ingresos por Ejecutar	0.00	35,859,682.43	62,803,097.18	26,943,414.75	0.00	35,859,682.43	-5,385,404.18	26,943,414.75
8130 Modificaciones a la Ley de Ingresos Estimada	0.00	5,385,404.18	0.00	5,385,404.18	0.00	5,385,404.18	0.00	5,385,404.18
8140 Ley de Ingresos Derivadas	0.00	35,859,682.43	35,859,682.43	35,859,682.43	0.00	35,859,682.43	0.00	35,859,682.43
8150 Ley de Ingresos Rescaudada	0.00	0.00	35,859,682.43	35,859,682.43	0.00	35,859,682.43	0.00	35,859,682.43
8210 Presupuesto de Egresos Aprobado	0.00	0.00	57,417,893.00	57,417,893.00	0.00	57,417,893.00	0.00	57,417,893.00
8220 Presupuesto de Egresos por Ejecutar	0.00	78,789,524.36	42,318,551.28	36,471,323.08	0.00	78,789,524.36	-42,318,551.28	36,471,323.08
8230 Modificaciones al Presupuesto de Egresos Aprobado	0.00	15,864,744.41	21,372,131.04	-6,467,386.95	0.00	15,864,744.41	6,467,386.95	-6,467,386.95
8240 Presupuesto de Egresos Comprometido	0.00	26,353,756.87	26,353,756.87	26,353,756.87	0.00	26,353,756.87	0.00	26,353,756.87
8250 Presupuesto de Egresos Devengado	0.00	26,353,756.87	26,353,756.87	26,353,756.87	0.00	26,353,756.87	0.00	26,353,756.87
8260 Presupuesto de Egresos Ejecutado	0.00	26,353,756.87	26,353,756.87	26,353,756.87	0.00	26,353,756.87	0.00	26,353,756.87
8270 Presupuesto de Egresos Pagado	0.00	26,353,756.87	0.00	26,353,756.87	0.00	26,353,756.87	0.00	26,353,756.87

Handwritten signature and scribbles in blue ink, including the word 'Bases' written vertically.



Patronato de Bomberos de León Gto.
Estado Analítico de Ingresos
DEL 01 de Enero al 30 de Junio del 2018

Rubro de Ingresos	Ingresos					Diferencia (6 = 5 - 1)
	Estimado (1)	Ampliaciones y Reducciones (2)	Modificado (3 = 1 + 2)	Devengado (4)	Recaudado (5)	
Impuestos	0.00	0.00	0.00	0.00	0.00	0.00
Cuotas y Aportaciones de Seguridad Social	0.00	0.00	0.00	0.00	0.00	0.00
Contribuciones de Mejoras	0.00	0.00	0.00	0.00	0.00	0.00
Derechos	0.00	0.00	0.00	0.00	0.00	0.00
Productos	0.00	0.00	0.00	0.00	0.00	0.00
Corriente	0.00	0.00	0.00	0.00	0.00	0.00
Capital	0.00	0.00	0.00	0.00	0.00	0.00
Aprovechamientos	0.00	0.00	0.00	0.00	0.00	0.00
Corriente	0.00	0.00	0.00	0.00	0.00	0.00
Capital	0.00	0.00	0.00	0.00	0.00	0.00
No comprendidos en las fracciones de la Ley de Ingresos causadas en ejercicios fiscales anteriores pendientes de liquidación o pago	8,725,720.00	885,404.18	9,611,124.18	5,020,015.79	5,020,015.79	-3,705,704.21
Participaciones y Aportaciones	0.00	0.00	0.00	0.00	0.00	0.00
Transferencias, Asignaciones, Subsidios y Otras Ayudas	48,691,973.00	4,500,000.00	53,191,973.00	30,845,986.05	30,845,986.05	-17,845,986.95
Ingresos Derivados de Financiamientos	0.00	0.00	0.00	0.00	0.00	0.00
Total	57,417,693.00	5,385,404.18	62,803,097.18	35,866,001.84	35,866,001.84	-21,551,691.16

Estado Analítico de Ingresos Por Fuente de Financiamiento	Ingresos					Diferencia (6 = 5 - 1)
	Estimado (1)	Ampliaciones y Reducciones (2)	Modificado (3 = 1 + 2)	Devengado (4)	Recaudado (5)	
Ingresos del Gobierno	0.00	0.00	0.00	0.00	0.00	0.00
Impuestos	0.00	0.00	0.00	0.00	0.00	0.00
Contribuciones de Mejoras	0.00	0.00	0.00	0.00	0.00	0.00
Derechos	0.00	0.00	0.00	0.00	0.00	0.00
Productos	0.00	0.00	0.00	0.00	0.00	0.00
Corriente	0.00	0.00	0.00	0.00	0.00	0.00
Capital	0.00	0.00	0.00	0.00	0.00	0.00
Aprovechamientos	0.00	0.00	0.00	0.00	0.00	0.00
Corriente	0.00	0.00	0.00	0.00	0.00	0.00
Capital	0.00	0.00	0.00	0.00	0.00	0.00
No comprendidos en las fracciones de la Ley de Ingresos causadas en ejercicios fiscales anteriores pendientes de liquidación o pago	0.00	0.00	0.00	0.00	0.00	0.00
Participaciones y Aportaciones	0.00	0.00	0.00	0.00	0.00	0.00
Transferencias, Asignaciones, Subsidios y Otras Ayudas	0.00	0.00	0.00	0.00	0.00	0.00
Ingresos de Organismos y Empresas	57,417,693.00	5,385,404.18	62,803,097.18	35,866,001.84	35,866,001.84	-21,551,691.16
Cuotas y Aportaciones de Seguridad Social	0.00	0.00	0.00	0.00	0.00	0.00
Ingresos por Ventas de Bienes y Servicios	8,725,720.00	885,404.18	9,611,124.18	5,020,015.79	5,020,015.79	-3,705,704.21
Transferencias, Asignaciones, Subsidios y Otras Ayudas	48,691,973.00	4,500,000.00	53,191,973.00	30,845,986.05	30,845,986.05	-17,845,986.95
Ingresos derivados de financiar Firma	0.00	0.00	0.00	0.00	0.00	0.00
Ingresos Derivados de Financiamientos	0.00	0.00	0.00	0.00	0.00	0.00
Total	57,417,693.00	5,385,404.18	62,803,097.18	35,866,001.84	35,866,001.84	-21,551,691.16

Bajo protesta de decir verdad declaramos que los Estados Financieros y sus notas, son razonablemente correctos y son responsabilidad del emisor.

PRESIDENTE
QUÍMICO SABINO JOSÉ RODRÍGUEZ REMÓN

DIRECTOR GENERAL
C. P. JOSÉ LUIS CARRIO GUZMÁN

TESORERO
C. P. JUAN MANUEL ALVAREZ HERNÁNDEZ



PATRONATO DE BOMBEROS DE LEÓN GTO
Estado Analítico del Ejercicio del Presupuesto de Egresos
Clasificación por Objeto del Gasto (Capítulo y Concepto)
Del 01 de Enero al 30 de Junio del 2018

Concepto	Egresos					Subejercicio 6 = (3 - 4)
	Aprobado 1	Ampliaciones/ Reducciones 2	Modificado 3 = (1 + 2)	Devengado 4	Pagado 5	
Servicios Personales	49,860,071.96	0.00	49,860,071.96	21,937,672.62	21,937,672.62	27,922,399.34
Remuneraciones al Personal de Carácter Permanente	26,904,300.72	0.00	26,904,300.72	11,266,259.93	11,266,259.93	15,638,040.79
Remuneraciones al Personal de Carácter Transitorio	125,089.80	0.00	125,089.80	60,056.01	60,056.01	65,033.79
Remuneraciones Adicionales y Especiales	4,587,093.00	0.00	4,587,093.00	2,284,553.90	2,284,553.90	2,302,539.10
Seguridad Social	6,970,588.80	0.00	6,970,588.80	3,451,678.20	3,451,678.20	3,518,910.60
Otras Prestaciones Sociales y Económicas	10,055,919.72	0.00	10,055,919.72	4,266,575.60	4,266,575.60	5,789,344.12
Previsiones	0.00	0.00	0.00	0.00	0.00	0.00
Pago de Estímulos a Servidores Públicos	1,217,079.92	0.00	1,217,079.92	608,548.98	608,548.98	608,530.94
Materiales Y Suministros	3,274,020.00	483,600.29	3,757,620.29	1,971,830.50	1,971,830.50	1,785,789.79
Materiales de Administración, Emisión de Documentos y Artículos Oficiales	282,336.00	-22,748.52	259,587.48	145,196.62	145,196.62	114,390.86
Alimentos y Utensilios	0.00	0.00	0.00	0.00	0.00	0.00
Materias Primas y Materiales de Producción y Comercialización	0.00	0.00	0.00	0.00	0.00	0.00
Materiales y Artículos de Construcción y de Reparación	119,076.00	-22,640.10	96,435.90	34,275.70	34,275.70	62,160.20
Productos Químicos, Farmacéuticos y de Laboratorio	387,792.00	-30,202.69	357,589.31	149,975.09	149,975.09	207,614.22
Combustibles, Lubricantes y Aditivos	1,811,262.00	-146,686.97	1,664,575.03	1,054,184.68	1,054,184.68	610,480.35
Vestuario, Blancos, Prendas de Protección y Artículos Deportivos	437,148.00	3,451.69	440,599.69	133,182.41	133,182.41	307,417.28
Materiales y Suministros Para Seguridad	0.00	0.00	0.00	0.00	0.00	0.00
Herramientas, Refacciones y Accesorios Menores	236,316.00	702,426.88	938,742.88	455,016.00	455,016.00	483,726.88
Servicios Generales	4,283,601.04	316,535.89	4,600,136.93	2,358,985.75	2,358,985.75	2,241,151.18
Servicios Básicos	900,048.00	-42,790.79	857,257.21	505,996.66	505,996.66	351,260.86
Servicios de Arrendamiento	0.00	0.00	0.00	0.00	0.00	0.00
Servicios Profesionales, Científicos, Técnicos y Otros Servicios	454,916.00	-60,504.69	394,411.31	289,474.21	289,474.21	104,937.10
Servicios Financieros, Bancarios y Comerciales	329,117.04	-42,058.07	287,058.97	30,517.00	30,517.00	256,541.97
Servicios de Instalación, Reparación, Mantenimiento y Conservación	714,816.00	308,203.04	1,023,019.04	629,819.81	629,819.81	393,199.23
Servicios de Comunicación Social y Publicidad.	0.00	0.00	0.00	0.00	0.00	0.00
Servicios de Traslado y Viáticos	32,112.00	-5,862.46	26,249.54	7,735.65	7,735.65	18,513.89
Servicios Oficiales	66,620.00	159,548.86	226,168.86	219,037.46	219,037.46	7,131.40
Otros Servicios Generales	1,785,972.00	0.00	1,785,972.00	676,404.96	676,404.96	1,109,567.04
Transferencias, Asignaciones, Subsidios Y Otras Ayudas	0.00	0.00	0.00	0.00	0.00	0.00
Transferencias Internas y Asignaciones al Sector Público	0.00	0.00	0.00	0.00	0.00	0.00
Transferencias al Resto del Sector Público	0.00	0.00	0.00	0.00	0.00	0.00
Subsidios y Subvenciones	0.00	0.00	0.00	0.00	0.00	0.00
Ayudas Sociales	0.00	0.00	0.00	0.00	0.00	0.00
Pensiones y Jubilaciones	0.00	0.00	0.00	0.00	0.00	0.00
Transferencias a Fideicomisos, Mandatos y Otros Análogos	0.00	0.00	0.00	0.00	0.00	0.00
Transferencias a la Seguridad Social	0.00	0.00	0.00	0.00	0.00	0.00
Donativos	0.00	0.00	0.00	0.00	0.00	0.00
Transferencias al Exterior	0.00	0.00	0.00	0.00	0.00	0.00
Bienes Muebles, Inmuebles E Intangibles	0.00	4,585,268.00	4,585,268.00	85,268.00	85,268.00	4,500,000.00
Mobiliario y Equipo de Administración	0.00	72,088.00	72,088.00	72,088.00	72,088.00	0.00
Mobiliario y Equipo Educativo y Recreativo	0.00	0.00	0.00	0.00	0.00	0.00
Equipo e Instrumental Médico y de Laboratorio	0.00	0.00	0.00	0.00	0.00	0.00
Vehículos y Equipo de Transporte	0.00	0.00	0.00	0.00	0.00	0.00
Equipo de Defensa y Seguridad	0.00	4,500,000.00	4,500,000.00	0.00	0.00	4,500,000.00
Maquinaria, Otros Equipos y Herramientas	0.00	13,180.00	13,180.00	13,180.00	13,180.00	0.00
Activos Biológicos	0.00	0.00	0.00	0.00	0.00	0.00
Bienes Inmuebles	0.00	0.00	0.00	0.00	0.00	0.00
Activos Intangibles	0.00	0.00	0.00	0.00	0.00	0.00
Inversión Pública	0.00	0.00	0.00	0.00	0.00	0.00
Otra Pública en Bienes de Dominio Público	0.00	0.00	0.00	0.00	0.00	0.00
Otra Pública en Bienes Propios	0.00	0.00	0.00	0.00	0.00	0.00
Proyectos Productivos y Acciones de Fomento	0.00	0.00	0.00	0.00	0.00	0.00
Inversiones Financieras Y Otras Provisiones	0.00	0.00	0.00	0.00	0.00	0.00
Inversiones Para el Fomento de Actividades Productivas.	0.00	0.00	0.00	0.00	0.00	0.00
Acciones y Participaciones de Capital	0.00	0.00	0.00	0.00	0.00	0.00
Compra de Títulos y Valores	0.00	0.00	0.00	0.00	0.00	0.00
Concesión de Préstamos	0.00	0.00	0.00	0.00	0.00	0.00
Inversiones en Fideicomisos, Mandatos y Otros Análogos	0.00	0.00	0.00	0.00	0.00	0.00
Otras Inversiones Financieras	0.00	0.00	0.00	0.00	0.00	0.00
Provisiones para Contingencias y Otras Erogaciones Especiales	0.00	0.00	0.00	0.00	0.00	0.00
Participaciones Y Aportaciones	0.00	0.00	0.00	0.00	0.00	0.00
Participaciones	0.00	0.00	0.00	0.00	0.00	0.00
Aportaciones	0.00	0.00	0.00	0.00	0.00	0.00
Convenios	0.00	0.00	0.00	0.00	0.00	0.00
Deuda Pública	0.00	0.00	0.00	0.00	0.00	0.00
Amortización de la Deuda Pública	0.00	0.00	0.00	0.00	0.00	0.00
Intereses de la Deuda Pública	0.00	0.00	0.00	0.00	0.00	0.00
Comisiones de la Deuda Pública	0.00	0.00	0.00	0.00	0.00	0.00
Gastos de la Deuda Pública	0.00	0.00	0.00	0.00	0.00	0.00
Costo por Coberturas	0.00	0.00	0.00	0.00	0.00	0.00
Apoyos Financieros	0.00	0.00	0.00	0.00	0.00	0.00
Adeudos de Ejercicios Fiscales Anteriores (Adefas)	0.00	0.00	0.00	0.00	0.00	0.00
Total del Gasto	57,417,893.00	5,385,404.18	62,803,297.18	26,353,756.87	26,353,756.87	36,449,340.31

[Handwritten signature and scribbles in blue ink, including the number 22750.]

Bajo protesta de decir verdad declaramos que los Estados Financieros y sus notas, son razonablemente correctos y son responsabilidad del emisor.

PRESIDENTE
QUÍMICO SABINO JOSÉ RODRÍGUEZ RENDÓN

DIRECTOR GENERAL
C. P. JOSÉ LUIS CARPIO GUZMÁN

TESORERO
C. P. JUAN MANUEL ÁLVAREZ HERNÁNDEZ




PATRONATO DE BOMBEROS DE LEÓN GTO
Estado Analítico del Ejercicio del Presupuesto de Egresos
Clasificación Económica (por Tipo de Gasto)
Del 01 de Enero al 30 de Junio del 2018

Concepto	Egresos					
	Aprobado	Ampliaciones/ (Reducciones)	Modificado	Devengado	Pagado	Subejercicio
	1	2	3 = (1 + 2)	4	5	6 = (3 - 4)
Gasto Corriente	57,417,693.00	5,385,404.18	62,803,097.18	26,353,756.87	26,353,756.87	36,449,340.31
Gasto de Capital	0.00	0.00	0.00	0.00	0.00	0.00
Amortización de la Deuda y Disminución de Pasivos	0.00	0.00	0.00	0.00	0.00	0.00
Pensiones y Jubilaciones	0.00	0.00	0.00	0.00	0.00	0.00
Participaciones	0.00	0.00	0.00	0.00	0.00	0.00
Total del Gasto	57,417,693.00	5,385,404.18	62,803,097.18	26,353,756.87	26,353,756.87	36,449,340.31

Bajo protesta de decir verdad declaramos que los Estados Financieros y sus notas, son razonablemente correctos y son responsabilidad del emisor.


 PRESIDENTE
 QUÍMICO SABINO JOSÉ RODRÍGUEZ RENDÓN


 DIRECTOR GENERAL
 C.P. JOSÉ LUIS CARPIO GUZMÁN


 TESORERO
 C. P. JUAN MANUEL ÁLVAREZ HERNÁNDEZ



PATRONATO DE BOMBEROS DE LEON GTO.
 Estado Analítico del Ejercicio del Presupuesto de Egresos
 Clasificación Administrativa
 Del 01 DE Enero al 30 de Junio del 2018

Concepto	Egresos					Subejercicio 6 = (3 - 4)
	Aprobado	Ampliaciones/ (Reducciones)	Modificado	Devengado	Pagado	
	1	2	3 = (1 + 2)	4	5	
Dependencia o Unidad Administrativa 1	57,417,693.00	5,385,404.18	62,803,097.18	26,353,756.87	26,353,756.87	36,449,340.31
Dependencia o Unidad Administrativa 2	0.00	0.00	0.00	0.00	0.00	0.00
Dependencia o Unidad Administrativa 3	0.00	0.00	0.00	0.00	0.00	0.00
Dependencia o Unidad Administrativa 4	0.00	0.00	0.00	0.00	0.00	0.00
Dependencia o Unidad Administrativa 6	0.00	0.00	0.00	0.00	0.00	0.00
Dependencia o Unidad Administrativa 7	0.00	0.00	0.00	0.00	0.00	0.00
Dependencia o Unidad Administrativa 8	0.00	0.00	0.00	0.00	0.00	0.00
Dependencia o Unidad Administrativa xx	0.00	0.00	0.00	0.00	0.00	0.00
Total del Gasto	57,417,693.00	5,385,404.18	62,803,097.18	26,353,756.87	26,353,756.87	36,449,340.31

PATRONATO DE BOMBEROS DE LEON GTO., Gobierno (Federal/Estatal/Municipal) LEON GUANAJUATO
 Estado Analítico del Ejercicio del Presupuesto de Egresos
 Clasificación Administrativa
 Del 01 de Enero al 30 de Junio de 2018


Concepto	Egresos					Subejercicio 6 = (3 - 4)
	Aprobado	Ampliaciones/ (Reducciones)	Modificado	Devengado	Pagado	
	1	2	3 = (1 + 2)	4	5	
Poder Ejecutivo	0.00	0.00	0.00	0.00	0.00	0.00
Poder Legislativo	0.00	0.00	0.00	0.00	0.00	0.00
Poder Judicial	0.00	0.00	0.00	0.00	0.00	0.00
Órganos Autónomos	57,417,693.00	5,385,404.18	62,803,097.18	26,353,756.87	26,353,756.87	36,449,340.31
Total del Gasto	57,417,693.00	5,385,404.18	62,803,097.18	26,353,756.87	26,353,756.87	36,449,340.31


PATRONATO DE BOMBEROS DE LEON GTO., Sector Paraestatal del Gobierno (Federal/Estatal/Municipal) de LEON GUANAJUATO
 Estado Analítico del Ejercicio del Presupuesto de Egresos
 Clasificación Administrativa
 Del 01 de Enero al 30 de Junio del 2018

Concepto	Egresos					Subejercicio 6 = (3 - 4)
	Aprobado	Ampliaciones/ (Reducciones)	Modificado	Devengado	Pagado	
	1	2	3 = (1 + 2)	4	5	
Entidades Paraestatales y Fideicomisos No Empresariales y No Financieros	0.00	0.00	0.00	0.00	0.00	0.00
Instituciones Públicas de la Seguridad Social	57,417,693.00	5,385,404.18	62,803,097.18	26,353,756.87	26,353,756.87	36,449,340.31
Entidades Paraestatales Empresariales No Financieras con Participación Estatal Mayoritaria	0.00	0.00	0.00	0.00	0.00	0.00
Fideicomisos Empresariales No Financieros con Participación Estatal Mayoritaria	0.00	0.00	0.00	0.00	0.00	0.00
Entidades Paraestatales Empresariales Financieras Monetarias con Participación Estatal Mayoritaria	0.00	0.00	0.00	0.00	0.00	0.00
Entidades Paraestatales Financieras No Monetarias con Participación Estatal Mayoritaria	0.00	0.00	0.00	0.00	0.00	0.00
Fideicomisos Financieros Públicos con Participación Estatal Mayoritaria	0.00	0.00	0.00	0.00	0.00	0.00
Total del Gasto	57,417,693.00	5,385,404.18	62,803,097.18	26,353,756.87	26,353,756.87	36,449,340.31

Bajo protesta de decir verdad declaramos que los Estados Financieros y sus notas, son razonablemente correctos y son responsabilidad del emisor.


 PRESIDENTE
 QUÍMICO SABINO JOSÉ RODRÍGUEZ RENDÓN



 DIRECTOR GENERAL
 C. P. JOSÉ LUIS CARPIO GUZMÁN


 TESORERO
 C. P. JUAN MANUEL ÁLVAREZ HERNÁNDEZ

Concepto		Egresos					Subejercicio 6 = (3 - 4)
		Aprobado	Ampliaciones/ (Reducciones)	Modificado	Devengado	Pagado	
		1	2	3 = (1 + 2)	4	5	
Gobierno		57,417,693.00	5,385,404.18	62,803,097.18	26,353,756.87	26,353,756.87	36,449,340.31
Legislación	0.00	0.00	0.00	0.00	0.00	0.00	0.00
Justicia	0.00	0.00	0.00	0.00	0.00	0.00	0.00
Coordinación de la Política de Gobierno	0.00	0.00	0.00	0.00	0.00	0.00	0.00
Relaciones Exteriores	0.00	0.00	0.00	0.00	0.00	0.00	0.00
Asuntos Financieros y Hacendarios	0.00	0.00	0.00	0.00	0.00	0.00	0.00
Seguridad Nacional	0.00	0.00	0.00	0.00	0.00	0.00	0.00
Asuntos de Orden Público y de Seguridad Interior	57,417,693.00	5,385,404.18	62,803,097.18	26,353,756.87	26,353,756.87	26,353,756.87	36,449,340.31
Otros Servicios Generales	0.00	0.00	0.00	0.00	0.00	0.00	0.00
Desarrollo Social		0.00	0.00	0.00	0.00	0.00	0.00
Protección Ambiental	0.00	0.00	0.00	0.00	0.00	0.00	0.00
Vivienda y Servicios a la Comunidad	0.00	0.00	0.00	0.00	0.00	0.00	0.00
Salud	0.00	0.00	0.00	0.00	0.00	0.00	0.00
Recreación, Cultura y Otras Manifestaciones Sociales	0.00	0.00	0.00	0.00	0.00	0.00	0.00
Educación	0.00	0.00	0.00	0.00	0.00	0.00	0.00
Protección Social	0.00	0.00	0.00	0.00	0.00	0.00	0.00
Otros Asuntos Sociales	0.00	0.00	0.00	0.00	0.00	0.00	0.00
Desarrollo Económico		0.00	0.00	0.00	0.00	0.00	0.00
Asuntos Económicos, Comerciales y Laborales en General	0.00	0.00	0.00	0.00	0.00	0.00	0.00
Agropecuaria, Silvicultura, Pesca y Caza	0.00	0.00	0.00	0.00	0.00	0.00	0.00
Combustibles y Energía	0.00	0.00	0.00	0.00	0.00	0.00	0.00
Minería, Manufacturas y Construcción	0.00	0.00	0.00	0.00	0.00	0.00	0.00
Transporte	0.00	0.00	0.00	0.00	0.00	0.00	0.00
Comunicaciones	0.00	0.00	0.00	0.00	0.00	0.00	0.00
Turismo	0.00	0.00	0.00	0.00	0.00	0.00	0.00
Ciencia, Tecnología e Innovación	0.00	0.00	0.00	0.00	0.00	0.00	0.00
Otras Industrias y Otros Asuntos Económicos	0.00	0.00	0.00	0.00	0.00	0.00	0.00
Otras no Clasificadas en Funciones Anteriores		0.00	0.00	0.00	0.00	0.00	0.00
Transacciones de la Deuda Pública / Costo Financiero de la Deuda	0.00	0.00	0.00	0.00	0.00	0.00	0.00
Transferencias, Participaciones y Aportaciones Entre Diferentes Niveles y Ordenes de Gobierno	0.00	0.00	0.00	0.00	0.00	0.00	0.00
Saneamiento del Sistema Financiero	0.00	0.00	0.00	0.00	0.00	0.00	0.00
Adeudos de Ejercicios Fiscales Anteriores	0.00	0.00	0.00	0.00	0.00	0.00	0.00
Total del Gasto	57,417,693.00	5,385,404.18	62,803,097.18	26,353,756.87	26,353,756.87	26,353,756.87	36,449,340.31

Bajo protesta de decir verdad certificamos que los Estados Financieros y sus notas, son razonablemente correctos y son responsabilidad del emisor.


PRESIDENTE
QUÍMICO SABINO JOSÉ RODRÍGUEZ RENDÓN


DIRECTOR GENERAL
C.P. JOSÉ LUIS CAPIO SUZMÁN


TESORERO
C. P. JUAN MANUEL ÁLVAREZ HERNÁNDEZ

	PATRONATO DE BOMBEROS DE LEON GTO. Endeudamiento Neto Del 01 DE ENERO AL 30 DE JUNIO 2018
---	--


Identificación de Crédito o Instrumento	Contratación / Colocación	Amortización	Endeudamiento Neto
	A	B	C = A - B
Creditos Bancarios			
Total Créditos Bancarios	0.00	0.00	0.00


Otros Instrumentos de Deuda			
Total Otros Instrumentos de Deuda	0.00	0.00	0.00

TOTAL			
--------------	--	--	--

NO APLICA

Bajo protesta de decir verdad declaramos que los Estados Financieros y sus notas, son razonablemente correctos y son responsabilidad del emisor.


 PRESIDENTE
 QUÍMICO SABINO JOSÉ RODRÍGUEZ RENDÓN


 DIRECTOR GENERAL
 C.P. JOSÉ LUIS CAPIO GUZMÁN


 TESORERO
 C. P. JUAN MANUEL ÁLVAREZ HERNÁNDEZ



PATRONATO DE BOMBEROS DE LEON GTO
Flujo de Fondos
Del 01 de Enero al 30 de Junio del 2018

Concepto	Estimado / Aprobado	Devengado	Recaudado / Pagado
Rubros de Ingresos	57,417,693.00	35,866,001.84	35,866,001.84
Impuestos	0.00	0.00	0.00
Cuotas y Aportaciones de Seguridad	0.00	0.00	0.00
Contribuciones de Mejoras	0.00	0.00	0.00
Derechos	0.00	0.00	0.00
Productos	0.00	0.00	0.00
Aprovechamientos	0.00	0.00	0.00
Ingresos por Ventas de Bienes y s	8,725,720.00	5,020,015.79	5,020,015.79
Participaciones y Aportaciones	0.00	0.00	0.00
Transferencias, Asignaciones, Sul	48,691,973.00	30,845,986.05	30,845,986.05
Ingresos Derivados de Financiam	0.00	0.00	0.00
Capitulos de Gasto	57,417,693.00	26,353,756.87	26,353,756.87
Servicios Personales	49,860,071.96	21,937,672.62	21,937,672.62
Materiales y Suministros	3,274,020.00	1,971,830.50	1,971,830.50
Servicios Generales	4,283,601.04	2,358,985.75	2,358,985.75
Transferencias, Asignaciones, Sul	0.00	0.00	0.00
Bienes Muebles, Inmuebles e Infa	0.00	85,268.00	85,268.00
Inversión Pública	0.00	0.00	0.00
Inversiones Financieras y Otras P	0.00	0.00	0.00
Participaciones y Aportaciones	0.00	0.00	0.00
Deuda Pública	0.00	0.00	0.00
Total	0.00	9,512,244.97	9,512,244.97

Bajo protesta de decir verdad declaramos que los Estados Financieros y sus notas, son razonablemente correctos y son responsabilidad del emisor.


PRESIDENTE
QUÍMICO SABINO JOSÉ
RODRÍGUEZ RENDÓN


DIRECTOR GENERAL
C. P. JOSÉ LUIS CARRPIO
GUZMÁN


TESORERO
C. P. JUAN MANUEL ALVAREZ
HERNÁNDEZ



PATRONATO DE BOMBEROS DE LEÓN GTO
Gasto por Categoría Programática
Del 01 de Enero al 30 de Junio del 2018

Concepto	Egresos					Subejercicio
	Aprobado 1	Ampliaciones/ (Reducciones) 2	Modificado 3 = (1 + 2)	Devengado 4	Pagado 5	
Programas						
Subsujetos: Sector Social y Privado o Entidades Federativas y Municipios	57,417,693.00	5,385,404.18	62,803,097.18	26,353,756.87	26,353,756.87	36,449,340.31
Sujetos a Reglas de Operación	0.00	0.00	0.00	0.00	0.00	0.00
Otros Subsidios	0.00	0.00	0.00	0.00	0.00	0.00
Desempeño de las Funciones	57,417,693.00	5,385,404.18	62,803,097.18	26,353,756.87	26,353,756.87	36,449,340.31
Prestación de Servicios Públicos	57,417,693.00	5,385,404.18	62,803,097.18	26,353,756.87	26,353,756.87	36,449,340.31
Provisión de Bienes Públicos	0.00	0.00	0.00	0.00	0.00	0.00
Planeación, seguimiento y evaluación de políticas públicas	0.00	0.00	0.00	0.00	0.00	0.00
Promoción y fomento	0.00	0.00	0.00	0.00	0.00	0.00
Regulación y supervisión	0.00	0.00	0.00	0.00	0.00	0.00
Funciones de las Fuerzas Armadas (Únicamente Gobierno Federal)	0.00	0.00	0.00	0.00	0.00	0.00
Específicos	0.00	0.00	0.00	0.00	0.00	0.00
Proyectos de Inversión	0.00	0.00	0.00	0.00	0.00	0.00
Administrativos y de Apoyo	0.00	0.00	0.00	0.00	0.00	0.00
Apoyo al proceso presupuestario y para mejorar la eficiencia institucional	0.00	0.00	0.00	0.00	0.00	0.00
Apoyo a la función pública y al mejoramiento de la gestión	0.00	0.00	0.00	0.00	0.00	0.00
Operaciones ajenas	0.00	0.00	0.00	0.00	0.00	0.00
Compromisos	0.00	0.00	0.00	0.00	0.00	0.00
Obligaciones de cumplimiento de resolución jurisdiccional	0.00	0.00	0.00	0.00	0.00	0.00
Desastres Naturales	0.00	0.00	0.00	0.00	0.00	0.00
Obligaciones	0.00	0.00	0.00	0.00	0.00	0.00
Pensiones y jubilaciones	0.00	0.00	0.00	0.00	0.00	0.00
Aportaciones a la seguridad social	0.00	0.00	0.00	0.00	0.00	0.00
Aportaciones a fondos de estabilización	0.00	0.00	0.00	0.00	0.00	0.00
Aportaciones a fondos de inversión y reestructura de pensiones	0.00	0.00	0.00	0.00	0.00	0.00
Programas de Gasto Federalizado	0.00	0.00	0.00	0.00	0.00	0.00
Gasto Federalizado	0.00	0.00	0.00	0.00	0.00	0.00
Participaciones a entidades federativas y municipios	0.00	0.00	0.00	0.00	0.00	0.00
Costo financiero, deuda o apoyos a deudores y ahorradores de la banca	0.00	0.00	0.00	0.00	0.00	0.00
Aduanos de ejercicios fiscales anteriores	0.00	0.00	0.00	0.00	0.00	0.00
Total del Gasto	57,417,693.00	5,385,404.18	62,803,097.18	26,353,756.87	26,353,756.87	36,449,340.31

Bajo protesta de decir verdad declaro que los Estados Financieros y sus notas, son razonablemente correctos y son responsabilidad del emisor.

PRESIDENTE
QUIMICO SABINO JOSÉ RODRIGUEZ RENDÓN

DIRECTOR GENERAL
C. P. JOSÉ LUIS CARPIO GUZMÁN

TESORERO
C. P. JUAN MANUEL ÁLVAREZ HERNÁNDEZ



PATRONATO DE BOMBEROS DE LEON GTO
Programas y Proyectos de Inversión
DEL 01 de Enero al 30 de Junio de 2018

Clave del Programa/ Proyecto	Nombre	Descripción	UR	Inversión			Metas			% Avance Financiero		% Avance Metas	
				Aprobado	Modificado	Devengado	Programado	Modificado	Alcanzado	Devengado/ Aprobado	Devengado/ Modificado	Alcanzado/ Programado	Alcanzado/ Modificado
K-10010	ESTACION METROPOLITANA DE BOMBEROS No. 9	CONSTRUCCION Y EQUIPAMIENTO DE LA ESTACION METROPOLITANA DE BOMBEROS No.9	5010	5,000,000.00	7,000,000.00	0.00	5,000,000.00	7,000,000.00	0.00	0	0	0	0
E-10010	EQUIPAMIENTO EQUIPO DE SEGURIDAD	EQUIPAMIENTO DE EQUIPO TECNOLÓGICO A LA SECRETARÍA DE SEGURIDAD PÚBLICA (COMBATE A LA INSEGURIDAD, BRINDAR SERVICIO DE ATENCIÓN INMEDIATA PRE HOSPITALARIA, SALVAGUARDANDO VIDAS HUMANAS, ASÍ COMO PARA COMBATE DE INCENDIOS, DISMINUYENDO LA MERMA EN PERDIDAS HUMANAS Y MATERIALES) COMPRA DE UN CAMION PIPA, CUATRO AMBULANCIAS Y UNA CAMIONETA.	5010	2,000,000.00	6,500,000.00	0.00	2,000,000.00	6,500,000.00	0.00	0	0	0	0

Bajo la responsabilidad de definir, ordenar, autorizar, ejecutar, guardar, Estados Financieros y sus notas, son razonablemente correctos y son responsabilidad del emisor:


PRESIDENTE
QUÍMICO SABINO JOSÉ RODRÍGUEZ RENDÓN



DIRECTOR GENERAL
C.P. JOSÉ LUIS CARPIO GUZMÁN


TESORERO
C. P. JUAN MANUEL ALVAREZ HERNANDEZ



PATROLATO DE EMERGENCIAS DEL LEON OTO.
DEL 1 DE FEBRERO AL 30 DE JUNIO DE 2018

Clave del Programa Presupuesto (1)	Nombre del programa Presupuesto (2)	Nombre de la dependencia a la que se aplica Presupuesto (3)	Nombre de la actividad Presupuesto (4)	Presupuesto Presupuesto (5)	Presupuesto Presupuesto (6)	Presupuesto Presupuesto (7)	Presupuesto Presupuesto (8)	Presupuesto Presupuesto (9)	Presupuesto Presupuesto (10)	Presupuesto Presupuesto (11)	Presupuesto Presupuesto (12)	Presupuesto Presupuesto (13)	Presupuesto Presupuesto (14)	Presupuesto Presupuesto (15)	Presupuesto Presupuesto (16)	Presupuesto Presupuesto (17)	Presupuesto Presupuesto (18)	Presupuesto Presupuesto (19)	Presupuesto Presupuesto (20)	
E-1	SEGURIDAD CIUDADANA/TITO DE BOMBEROS DEL	MUNICIPAL	57417893	62800097.18	28530796.87	28530796.87	28530796.87	28530796.87	28530796.87	SI	NUMERO DE SOLICITUDES DE ATENCIONES EMERGENCIALES	NUMERO DE ACTIVIDADES EMERGENCIALES	NUMERO DE ATENCIONES EMERGENCIALES	NUMERO DE SOLICITUDES DE ATENCIONES EMERGENCIALES	NUMERO DE ATENCIONES EMERGENCIALES	NUMERO DE ATENCIONES EMERGENCIALES	NUMERO DE ATENCIONES EMERGENCIALES	NUMERO DE ATENCIONES EMERGENCIALES	NUMERO DE ATENCIONES EMERGENCIALES	NUMERO DE ATENCIONES EMERGENCIALES
											390	390	206	53%	Aumento de Orden Publico y de Seguridad Interior					


 PRESIDENTE MUNICIPAL
 DR. JOSE LUIS CARRO GUZMAN
 TESOERO
 C. P. MANUEL ALVAREZ HERNANDEZ



PATRONATO DE BOMBEROS DE LEON GTO.

Egresos

DEL 01 de Enero al 30 de Junio de 2018

COC	C2	C3C	C1C	U	Asignados	Ampliaciones	Reducciones	Declarado	Importe
1.0.0.0	E	1.7.2	1.7	5.0.1.0	49,860,071.96	0.00	0.00	21,937,672.62	21,937,672.62
1.1.0.0	E	1.7.2	1.7	5.0.1.0	26,904,300.72	0.00	0.00	11,266,259.93	11,266,259.93
1.2.0.0	E	1.7.2	1.7	5.0.1.0	125,089.80	0.00	0.00	60,056.01	60,056.01
1.3.0.0	E	1.7.2	1.7	5.0.1.0	4,587,093.00	0.00	0.00	2,284,553.90	2,284,553.90
1.4.0.0	E	1.7.2	1.7	5.0.1.0	6,970,588.80	0.00	0.00	3,451,678.20	3,451,678.20
1.5.0.0	E	1.7.2	1.7	5.0.1.0	10,055,919.72	0.00	0.00	4,266,575.60	4,266,575.60
1.6.0.0	E	1.7.2	1.7	5.0.1.0	0.00	0.00	0.00	0.00	0.00
1.7.0.0	E	1.7.2	1.7	5.0.1.0	1,217,079.92	0.00	0.00	608,548.98	608,548.98
2.0.0.0	E	1.7.2	1.7	5.0.1.0	3,274,020.00	705,878.57	222,278.28	1,971,830.50	1,971,830.50
2.1.0.0	E	1.7.2	1.7	5.0.1.0	282,336.00	0.00	22,748.52	145,196.62	145,196.62
2.2.0.0	E	1.7.2	1.7	5.0.1.0	0.00	0.00	0.00	0.00	0.00
2.3.0.0	E	1.7.2	1.7	5.0.1.0	0.00	0.00	0.00	0.00	0.00
2.4.0.0	E	1.7.2	1.7	5.0.1.0	119,076.00	0.00	22,640.10	34,275.70	34,275.70
2.5.0.0	E	1.7.2	1.7	5.0.1.0	387,792.00	0.00	30,202.69	149,975.09	149,975.09
2.6.0.0	E	1.7.2	1.7	5.0.1.0	1,811,352.00	0.00	146,686.97	1,054,184.68	1,054,184.68
2.7.0.0	E	1.7.2	1.7	5.0.1.0	437,148.00	3,451.69	0.00	133,182.41	133,182.41
2.8.0.0	E	1.7.2	1.7	5.0.1.0	0.00	0.00	0.00	0.00	0.00
2.9.0.0	E	1.7.2	1.7	5.0.1.0	236,316.00	702,426.88	0.00	455,016.00	455,016.00
3.0.0.0	E	1.7.2	1.7	5.0.1.0	4,283,601.04	467,751.90	151,216.01	2,358,985.75	2,358,985.75
3.1.0.0	E	1.7.2	1.7	5.0.1.0	900,048.00	0.00	42,790.79	505,996.66	505,996.66
3.2.0.0	E	1.7.2	1.7	5.0.1.0	0.00	0.00	0.00	0.00	0.00
3.3.0.0	E	1.7.2	1.7	5.0.1.0	454,916.00	0.00	60,504.69	289,474.21	289,474.21
3.4.0.0	E	1.7.2	1.7	5.0.1.0	329,117.04	0.00	42,058.07	30,517.00	30,517.00
3.5.0.0	E	1.7.2	1.7	5.0.1.0	714,816.00	308,203.04	0.00	629,819.81	629,819.81
3.6.0.0	E	1.7.2	1.7	5.0.1.0	0.00	0.00	0.00	0.00	0.00
3.7.0.0	E	1.7.2	1.7	5.0.1.0	32,112.00	0.00	5,862.46	7,735.65	7,735.65
3.8.0.0	E	1.7.2	1.7	5.0.1.0	66,620.00	159,548.86	0.00	219,037.46	219,037.46
3.9.0.0	E	1.7.2	1.7	5.0.1.0	1,785,972.00	0.00	0.00	676,404.96	676,404.96
4.0.0.0	E	1.7.2	1.7	5.0.1.0	0.00	0.00	0.00	0.00	0.00
4.1.0.0	E	1.7.2	1.7	5.0.1.0	0.00	0.00	0.00	0.00	0.00
4.2.0.0	E	1.7.2	1.7	5.0.1.0	0.00	0.00	0.00	0.00	0.00
4.3.0.0	E	1.7.2	1.7	5.0.1.0	0.00	0.00	0.00	0.00	0.00
4.4.0.0	E	1.7.2	1.7	5.0.1.0	0.00	0.00	0.00	0.00	0.00
4.5.0.0	E	1.7.2	1.7	5.0.1.0	0.00	0.00	0.00	0.00	0.00
4.6.0.0	E	1.7.2	1.7	5.0.1.0	0.00	0.00	0.00	0.00	0.00
4.7.0.0	E	1.7.2	1.7	5.0.1.0	0.00	0.00	0.00	0.00	0.00
4.8.0.0	E	1.7.2	1.7	5.0.1.0	0.00	0.00	0.00	0.00	0.00
4.9.0.0	E	1.7.2	1.7	5.0.1.0	0.00	0.00	0.00	0.00	0.00
5.0.0.0	E	1.7.2	1.7	5.0.1.0	0.00	4,585,268.00	0.00	85,268.00	85,268.00
5.1.0.0	E	1.7.2	1.7	5.0.1.0	0.00	72,088.00	0.00	72,088.00	72,088.00
5.2.0.0	E	1.7.2	1.7	5.0.1.0	0.00	0.00	0.00	0.00	0.00
5.3.0.0	E	1.7.2	1.7	5.0.1.0	0.00	0.00	0.00	0.00	0.00
5.4.0.0	E	1.7.2	1.7	5.0.1.0	0.00	0.00	0.00	0.00	0.00
5.5.0.0	E	1.7.2	1.7	5.0.1.0	0.00	4,500,000.00	0.00	0.00	0.00
5.6.0.0	E	1.7.2	1.7	5.0.1.0	0.00	13,180.00	0.00	13,180.00	13,180.00
5.7.0.0	E	1.7.2	1.7	5.0.1.0	0.00	0.00	0.00	0.00	0.00
5.8.0.0	E	1.7.2	1.7	5.0.1.0	0.00	0.00	0.00	0.00	0.00
5.9.0.0	E	1.7.2	1.7	5.0.1.0	0.00	0.00	0.00	0.00	0.00
6.0.0.0	E	1.7.2	1.7	5.0.1.0	0.00	0.00	0.00	0.00	0.00
6.1.0.0	E	1.7.2	1.7	5.0.1.0	0.00	0.00	0.00	0.00	0.00
6.2.0.0	E	1.7.2	1.7	5.0.1.0	0.00	0.00	0.00	0.00	0.00
6.3.0.0	E	1.7.2	1.7	5.0.1.0	0.00	0.00	0.00	0.00	0.00
7.0.0.0	E	1.7.2	1.7	5.0.1.0	0.00	0.00	0.00	0.00	0.00
7.1.0.0	E	1.7.2	1.7	5.0.1.0	0.00	0.00	0.00	0.00	0.00
7.2.0.0	E	1.7.2	1.7	5.0.1.0	0.00	0.00	0.00	0.00	0.00
7.3.0.0	E	1.7.2	1.7	5.0.1.0	0.00	0.00	0.00	0.00	0.00
7.4.0.0	E	1.7.2	1.7	5.0.1.0	0.00	0.00	0.00	0.00	0.00
7.5.0.0	E	1.7.2	1.7	5.0.1.0	0.00	0.00	0.00	0.00	0.00
7.6.0.0	E	1.7.2	1.7	5.0.1.0	0.00	0.00	0.00	0.00	0.00
7.9.0.0	E	1.7.2	1.7	5.0.1.0	0.00	0.00	0.00	0.00	0.00
8.0.0.0	E	1.7.2	1.7	5.0.1.0	0.00	0.00	0.00	0.00	0.00
8.1.0.0	E	1.7.2	1.7	5.0.1.0	0.00	0.00	0.00	0.00	0.00
8.3.0.0	E	1.7.2	1.7	5.0.1.0	0.00	0.00	0.00	0.00	0.00
8.5.0.0	E	1.7.2	1.7	5.0.1.0	0.00	0.00	0.00	0.00	0.00
9.0.0.0	E	1.7.2	1.7	5.0.1.0	0.00	0.00	0.00	0.00	0.00
9.1.0.0	E	1.7.2	1.7	5.0.1.0	0.00	0.00	0.00	0.00	0.00
9.2.0.0	E	1.7.2	1.7	5.0.1.0	0.00	0.00	0.00	0.00	0.00
9.3.0.0	E	1.7.2	1.7	5.0.1.0	0.00	0.00	0.00	0.00	0.00
9.4.0.0	E	1.7.2	1.7	5.0.1.0	0.00	0.00	0.00	0.00	0.00
9.5.0.0	E	1.7.2	1.7	5.0.1.0	0.00	0.00	0.00	0.00	0.00
9.6.0.0	E	1.7.2	1.7	5.0.1.0	0.00	0.00	0.00	0.00	0.00
9.9.0.0	E	1.7.2	1.7	5.0.1.0	0.00	0.00	0.00	0.00	0.00
					57,417,693.00	5,758,898.47	373,494.29	26,353,756.87	26,353,756.87

Bajo protesta de solemnidad deparamos que los Estados Financieros y sus notas, son razonablemente correctos y son responsabilidad del emisor.

PRESIDENTE
QUÍMICO SABINO JOSÉ RODRÍGUEZ RENDÓN

DIRECTOR GENERAL
C.P. JOSÉ LUIS CARPIO GUZMÁN

TESORERO
C. P. JUAN MANUEL ÁLVAREZ HERNÁNDEZ

Formato 1 Estado de Situación Financiera Detallado - LDF

PATRONATO DE BOMBEROS DE LEÓN G.O., Gobierno del Estado de Guanajuato (a)		Estado de Situación Financiera Detallado - LDF		Al 31 de diciembre de 2017 y al 30 de Junio de 2018 (b)	
PATRONATO DE BOMBEROS DE LEÓN G.O., Gobierno del Estado de Guanajuato (a)		Estado de Situación Financiera Detallado - LDF		Al 31 de diciembre de 2017 y al 30 de Junio de 2018 (b)	
Concepto (c)	2018 (d)	31 de diciembre de 2017 (e)	Concepto (c)	2018 (d)	31 de diciembre de 2017 (e)
ACTIVO			PASIVO		
Activo Circulante			Activo Circulante		
a. Efectivo y Equivalentes (a+1+2+3+4+5+6+7)	13827467.7	4732924.37	a. Cuentas por Pagar a Corto Plazo (a+1+2+3+4+5+6+7+8+9)	3527800.64	3251984.41
a1) Efectivo	9500	9500	a1) Servicios Personales por Pagar a Corto Plazo	2568003.34	1024222.69
a2) Bancos/Financiera	13817967.7	4732924.37	a2) Proveedores por Pagar a Corto Plazo	202.34	126589.96
a3) Bancos/Depositos y Otros	0	0	a3) Participaciones por Obras Públicas por Pagar a Corto Plazo	0	0
a4) Inversiones Temporales (Hasta 3 meses)	0	0	a4) Participaciones y Aportaciones por Pagar a Corto Plazo	0	0
a5) Fondos de Afectación Específica	0	0	a5) Transferencias Compensadas por Pagar a Corto Plazo	0	0
a6) Duplos de Fondos de Terceros en Garantía y/o Administración	0	0	a6) Otros Cuentas por Pagar a Corto Plazo	0	0
a7) Otros Efectivos y Equivalentes	0	0	a7) Retenciones y Contribuciones por Pagar a Corto Plazo	958897.76	2093171.76
a8) Inversión en Bienes Intangibles (b1+b2+b3+b4+b5+b6+b7)	0	0	a8) Devoluciones de la Ley de Ingresos por Pagar a Corto Plazo	0	0
b. Derechos a Recibir Bienes o Equivalentes (b1+b2+b3+b4+b5+b6+b7)	767845.44	185560.48	a9) Otras Cuentas por Pagar a Corto Plazo	0	0
b1) Derechos por Cobrar a Corto Plazo	0	0	b. Documentos por Pagar a Corto Plazo (b1+b2+b3)	27434.08	84629.44
b2) Dudas Diversas por Cobrar a Corto Plazo	0	0	b1) Documentos Comerciales por Pagar a Corto Plazo	0	0
b3) Dudas por Recupera a Corto Plazo	0	0	b2) Documentos con Contratos por Obras Públicas por Pagar a Corto Plazo	0	0
b4) Dudas por Anticipos de la Tesorería a Corto Plazo	0	0	b3) Otros Documentos por Pagar a Corto Plazo	27434.08	84629.44
b5) Dudas por Anticipos de la Tesorería a Corto Plazo	0	0	c. Porción a Corto Plazo de la Deuda Pública (c1+c2)	0	0
b6) Préstamos Otorgados a Corto Plazo	0	0	c1) Porción a Corto Plazo de la Deuda Pública	0	0
b7) Otros Derechos a Recibir Efectivo o Equivalentes a Corto Plazo	0	0	c2) Porción a Corto Plazo de Arrendamiento Financiero	0	0
c. Derechos a Recibir Bienes o Servicios (c1+c2+c3+c4+c5)	147469.16	85743.43	d. Títulos y Valores a Corto Plazo	0	0
c1) Anticipo a Proveedores por Adquisición de Bienes y Prestación de Servicios a Corto Plazo	0	0	e. Planes de Ahorro (e1+e2+e3)	0	0
c2) Anticipo a Proveedores por Adquisición de Bienes Inmuebles y Muebles a Corto Plazo	147469.16	85743.43	e1) Ingresos Cobrados por Adelantado a Corto Plazo	0	0
c3) Anticipo a Proveedores por Adquisición de Bienes Intangibles a Corto Plazo	0	0	e2) Ingresos Cobrados por Adelantado a Corto Plazo	0	0
c4) Anticipo a Proveedores por Obras Públicas a Corto Plazo	0	0	e3) Otros Pagos Diferidos a Corto Plazo	0	0
c5) Inversión en Bienes o servicios a Corto Plazo	0	0	f. Fondos y Bienes de Terceros en Garantía y/o Administración a Corto Plazo (f1+f2+f3+f4+f5+f6)	0	0
d. Inventario (d1+d2+d3+d4+d5)	0	0	f1) Fondos en Garantía a Corto Plazo	0	0
d1) Inventario de Mercancías para Venta	0	0	f2) Fondos en Administración a Corto Plazo	0	0
d2) Inventario de Mercancías Terminadas	0	0	f3) Fondos Contingentes a Corto Plazo	0	0
d3) Inventario de Mercancías en Proceso de Elaboración	0	0	f4) Fondos de Fideicomiso, Mandatos y Contratos Anulados a Corto Plazo	0	0
d4) Inventario de Materias Primas, Materiales y Suministros para Producción	0	0	f5) Otros Fondos de Terceros en Garantía y/o Administración a Corto Plazo	0	0
d5) Bienes en Tránsito	0	0	f6) Valores y Bienes en Garantía a Corto Plazo	0	0
e. Almacenes	0	0	g. Provisiones a Corto Plazo (g1+g2+g3)	0	0
f. Estimación por Pérdida o Deterioro de Activos Circulantes (f1+f2)	0	0	g1) Provisión para Deterioros y Juicios a Corto Plazo	0	0
f1) Estimación por Cuentas Incobrables por Derechos a Recibir Efectivo o Equivalentes	0	0	g2) Provisión para Deterioros de Inventario	0	0
f2) Estimación por Deterioro de Inventarios	0	0	g3) Otras Provisiones a Corto Plazo	0	0
g. Otros Activos Circulantes (g1+g2+g3+g4)	0	0	h. Otros Pasivos a Corto Plazo (h1+h2+h3)	0	0
g1) Valores en garantía	0	0	h1) Ingresos por Clasificar	0	0
g2) Bienes de Terceros en garantía (incluye depósitos de fondos)	0	0	h2) Reaudación por Participar	0	0
g3) Bienes Dedicados de Embargos, Decomisos, Aseguramientos y Dación en Pago	0	0	h3) Otros Pasivos Circulantes	0	0
g4) Adquisición con Fondos de Retorno	0	0	IIA. Total de Pasivos Circulantes (IIA = a + b + c + d + e + f + g + h)	355234.72	3386613.85
IIA. Total de Activos Circulantes (IIA = a + b + c + d + e + f + g)	1474762.3	5004326.28	Activo No Circulante		
a. Inversiones Financieras a Largo Plazo	0	0	a. Cuentas por Pagar a Largo Plazo	0	0
b. Derechos a Recibir Efectivo o Equivalentes a Largo Plazo	1455914.49	1455914.49	b. Documentos por Pagar a Largo Plazo	0	0
c. Bienes Inmuebles, Infraestructura y Construcciones en Proceso	4648035.83	4648035.83	c. Deuda Pública a Largo Plazo	0	0
d. Bienes Muebles	32366456.58	32366456.58	d. Deuda por Pagar a Largo Plazo	0	0
e. Activos Intangibles	0	0	e. Fondos y Bienes de Terceros en Garantía y/o Administración a Largo Plazo	0	0
f. Depreciación, Deterioros y Amortización Acumulada de Bienes	0	0	f. Provisiones a Largo Plazo	0	0
g. Activos Diferidos Pérdida o Deterioro de Activos no Circulantes	0	0	IIIB. Total de Pasivos No Circulantes (IIIB = a + b + c + d + e + f)	0	0
h. Otros Activos no Circulantes	0	0	II. Total del Pasivo (II = IIA + IIIB)	355234.72	3386613.85
IIB. Total de Activos No Circulantes (IIB = a + b + c + d + e + f + g + h + i)	2858331.11	32948552.17	HACIENDA PÚBLICA/PATRIMONIO		
I. Total del Activo (I = IIA + IIB)	4326113.41	37952880.45	IIIA. Hacienda Pública/Patrimonio Contribuido (IIIA = a + b + c)	19972929.79	19972929.79
			a. Aportaciones	19972929.79	19972929.79
			b. Donaciones de Capital	0	0
			c. Aportación de la Hacienda Pública/Patrimonio	0	0
			IIIB. Hacienda Pública/Patrimonio Generado (IIIB = a + b + c + d + e)	19797548.9	14643336.81
			a. Resultados del Ejercicio (Ahorro/ Desahorro)	4947023.91	-8605821.17
			b. Resultados de Ejercicios Anteriores	14850924.99	23249157.98
			c. Revalúos	0	0
			d. Reservas	0	0
			e. Rectificaciones de Resultados de Ejercicios Anteriores	0	0
			IIIC. Exceso o Insuficiencia en la Actualización de la Hacienda Pública/Patrimonio (IIIC = a + b)	0	0
			a. Resultado por Posición Monetaria	0	0
			b. Resultado por Femenia de Activos no Monetarios	0	0
			III. Total Hacienda Pública/Patrimonio (III = IIA + IIIB + IIIC)	39770876.69	34616266.6
			IV. Total del Pasivo y Hacienda Pública/Patrimonio (IV = II + III)	4326113.41	37952880.45

[Handwritten signature]

[Handwritten signature]



Formato 2 Informe Analítico de la Deuda Pública y Otros Pasivos - LDF

PATRONATO DE BOMBEROS DE LEON GTO., Gobierno del Estado de Guanajuato (a)
Informe Analítico de la Deuda Pública y Otros Pasivos - LDF
Al 31 de diciembre de 2017 y al 30 de junio de 2018 (b)
(PESOS)

Denominación de la Deuda Pública y Otros Pasivos (c)	Saldo al 31 de diciembre de 2017 (d)	Disposiciones del Periodo (e)	Amortizaciones del Periodo (f)	Revaluaciones, Reclasificaciones y Otros Ajustes (g)	Saldo Final del Periodo (h) h=d+e-f+g	Pago de Intereses del Periodo (i)	Pago de Comisiones y demás costos asociados durante el Periodo (j)
1. Deuda Pública (1=A+B) A. Corto Plazo (A=a1+a2+a3) a1) Instituciones de Crédito a2) Títulos y Valores a3) Arrendamientos Financieros B. Largo Plazo (B=b1+b2+b3) b1) Instituciones de Crédito b2) Títulos y Valores b3) Arrendamientos Financieros	0 0 0 0 0 0 0 0 0 0 0 0	0 0 0 0 0 0 0 0 0 0 0 0	0 0 0 0 0 0 0 0 0 0 0 0	0 0 0 0 0 0 0 0 0 0 0 0	0 0 0 0 0 0 0 0 0 0 0 0	0 0 0 0 0 0 0 0 0 0 0 0	0 0 0 0 0 0 0 0 0 0 0 0
2. Otros Pasivos	3336613.85				3555234.72		
3. Total de la Deuda Pública y Otros Pasivos (3=1+2)	3336613.85				3555234.72		
4. Deuda Contingente ¹ (Informativo) A. Deuda Contingente 1 B. Deuda Contingente 2 C. Deuda Contingente XX	0 0 0 0				0 0 0 0		
5. Valor de Instrumentos Bono Cupón Cero ² (Informativo) A. Instrumento Bono Cupón Cero 1 B. Instrumento Bono Cupón Cero 2 C. Instrumento Bono Cupón Cero XX	0 0 0 0				0 0 0 0		

¹ Se refiere a cualquier financiamiento sin fuente o garantía de pago definida, que sea asumida de manera solidaria o subsidiaria por las Entidades Federativas con sus Municipios, organismos descentralizados y empresas de participación estatal mayoritaria y fideicomisos, locales o municipales, y por los Municipios con sus respectivos organismos descentralizados y empresas de participación municipal mayoritaria.

² Se refiere al valor del Bono Cupón Cero que respalda el pago de los créditos asociados al mismo (Activo).



Obligaciones a Corto Plazo (k)	Monto Contratado (l)	Plazo Pactado (m)	Tasa de Interés (n)	Comisiones y Costos Relacionados (o)	Tasa Efectiva (p)
6. Obligaciones a Corto Plazo (Informativo) A. Crédito 1 B. Crédito 2 C. Crédito XX	0 0 0	0 0 0	0 0 0	0 0 0	0 0 0

[Handwritten signatures and initials in blue ink]

Formato 3 Informe Analítico de Obligaciones Diferentes de Financiamientos - IDF

PATRONATO DE BOMBEROS DE LEÓN, GTO., Gobierno del Estado de Guanajuato (g)
Informe Analítico de Obligaciones Diferentes de Financiamientos - IDF
Del 1 de enero al 30 de junio de 2018 (h)
(PESOS)

Denominación de las Obligaciones Diferentes de Financiamiento (c)	Fecha del Contrato (d)	Fecha de inicio de operación del proyecto (e)	Fecha de vencimiento (f)	Monto de la Inversión pactado (g)	Plazo pactado (h)	Monto promedio mensual del pago de la contraprestación (i)	Monto promedio mensual del pago de la contraprestación correspondiente al pago de inversión (j)	Monto pagado de la Inversión al 30 de junio de 2018 (k)	Monto pagado de la Inversión actualizado al 30 de junio de 2018 (l)	Saldo pendiente por pagar de la Inversión al 30 de junio de 2018 (m = g - l)
A. Asociaciones Público Privadas (APP's) (A=a+b+c+d)				0		0	0	0	0	0
a) APP 1										0
b) APP 2										0
c) APP 3										0
d) APP XX										0
B. Otros Instrumentos (B=a+b+c+d)				0		0	0	0	0	0
a) Otro Instrumento 1										0
b) Otro Instrumento 2										0
c) Otro Instrumento 3										0
d) Otro Instrumento XX										0
C. Total de Obligaciones Diferentes de Financiamiento (C=A+B)				0		0	0	0	0	0

Formato 4 Balance Presupuestario - LDF

PATRONATO DE BOMBEROS DE LEON GTO., Gobierno del Estado de Guanajuato (a)			
Balance Presupuestario - LDF			
Del 1 de enero al 30 de junio de 2018 (b)			
(PESOS)			
Concepto (c)	Estimado/ Aprobado (d)	Devengado	Recaudado/ Pagado
A. Ingresos Totales (A = A1+A2+A3)	57417693	35866001.84	35866001.84
A1. Ingresos de Libre Disposición	57417693	35866001.84	35866001.84
A2. Transferencias Federales Etiquetadas	0	0	0
A3. Financiamiento Neto	0	0	0
B. Egresos Presupuestarios1 (B = B1+B2)	57417693	26353756.87	26353756.87
B1. Gasto No Etiquetado (sin incluir Amortización de la Deuda Pública)	0	0	0
B2. Gasto Etiquetado (sin incluir Amortización de la Deuda Pública)	57417693	26353756.87	26353756.87
C. Remanentes del Ejercicio Anterior (C = C1 + C2)		0	0
C1. Remanentes de Ingresos de Libre Disposición aplicados en el periodo		0	0
C2. Remanentes de Transferencias Federales Etiquetadas aplicados en el periodo		0	0
I. Balance Presupuestario (I = A - B + C)	0	9512244.97	9512244.97
II. Balance Presupuestario sin Financiamiento Neto (II = I - A3)	0	9512244.97	9512244.97
III. Balance Presupuestario sin Financiamiento Neto y sin Remanentes del Ejercicio Anterior (III= II - C)	0	9512244.97	9512244.97
Concepto	Aprobado	Devengado	Pagado
E. Intereses, Comisiones y Gastos de la Deuda (E = E1+E2)	0	0	0
E1. Intereses, Comisiones y Gastos de la Deuda con Gasto No Etiquetado	0	0	0
E2. Intereses, Comisiones y Gastos de la Deuda con Gasto Etiquetado	0	0	0
IV. Balance Primario (IV = III + E)	0	9512244.97	9512244.97
Concepto	Estimado/ Aprobado	Devengado	Recaudado/ Pagado
F. Financiamiento (F = F1 + F2)	0	0	0
F1. Financiamiento con Fuente de Pago de Ingresos de Libre Disposición	0	0	0
F2. Financiamiento con Fuente de Pago de Transferencias Federales Etiquetadas	0	0	0
G. Amortización de la Deuda (G = G1 + G2)	0	0	0
G1. Amortización de la Deuda Pública con Gasto No Etiquetado	0	0	0
G2. Amortización de la Deuda Pública con Gasto Etiquetado	0	0	0
A3. Financiamiento Neto (A3 = F - G)	0	0	0
Concepto	Estimado/ Aprobado	Devengado	Recaudado/ Pagado
A1. Ingresos de Libre Disposición	57417693	35866001.84	35866001.84
A3.1 Financiamiento Neto con Fuente de Pago de Ingresos de Libre Disposición (A3.1 = F1 - G1)	0	0	0
F1. Financiamiento con Fuente de Pago de Ingresos de Libre Disposición	0	0	0
G1. Amortización de la Deuda Pública con Gasto No Etiquetado	0	0	0
B1. Gasto No Etiquetado (sin incluir Amortización de la Deuda Pública)	0	0	0
C1. Remanentes de Ingresos de Libre Disposición aplicados en el periodo		0	0
V. Balance Presupuestario de Recursos Disponibles (V = A1 + A3.1 - B1 + C1)	57417693	35866001.84	35866001.84
VI. Balance Presupuestario de Recursos Disponibles sin Financiamiento Neto (VI = V - A3.1)	57417693	35866001.84	35866001.84
Concepto	Estimado/ Aprobado	Devengado	Recaudado/ Pagado
A2. Transferencias Federales Etiquetadas	0	0	0
A3.2 Financiamiento Neto con Fuente de Pago de Transferencias Federales Etiquetadas (A3.2 = F2 - G2)	0	0	0
F2. Financiamiento con Fuente de Pago de Transferencias Federales Etiquetadas	0	0	0
G2. Amortización de la Deuda Pública con Gasto Etiquetado	0	0	0
B2. Gasto Etiquetado (sin incluir Amortización de la Deuda Pública)	0	0	0
C2. Remanentes de Transferencias Federales Etiquetadas aplicados en el periodo		0	0
VII. Balance Presupuestario de Recursos Etiquetados (VII = A2 + A3.2 - B2 + C2)	0	0	0
VIII. Balance Presupuestario de Recursos Etiquetados sin Financiamiento Neto (VIII = VII - A3.2)	0	0	0



 22/06/18

Formato 5 Estado Analítico de Ingresos Detallado - IDF

PATRONATO DE BOMBEROS DE LEÓN GTO., Gobierno del Estado de Guanajuato (A)						
Estado Analítico de Ingresos Detallado - IDF						
Del 1 de enero al 30 de junio de 2018 (B)						
(PESOS)						
Concepto (C)	Estimado (D)	Ampliaciones/ (Reducciones)	Ingreso Modificado	Devengado	Recaudado	Diferencia (E)
Ingresos de Libre Disposición						
A. Impuestos	0	0	0	0	0	0
B. Cuotas y Aportaciones de Seguridad Social	0	0	0	0	0	0
C. Contribuciones de Mejoras	0	0	0	0	0	0
D. Derechos	0	0	0	0	0	0
E. Productos	0	0	0	0	0	0
F. Aprovechamientos	0	0	0	0	0	0
G. Ingresos por Ventas de Bienes y Servicios	8725720	885404.18	9611124.18	5020015.79	5020015.79	-3705704.21
H. Participaciones (H1+H2+H3+H4+H5+H6+H7+H8+H9+H10+H11)	0	0	0	0	0	0
H1) Fondo General de Participaciones	0	0	0	0	0	0
H2) Fondo de Fomento Municipal	0	0	0	0	0	0
H3) Fondo de Fomento Municipal	0	0	0	0	0	0
H4) Fondo de Fomento Municipal	0	0	0	0	0	0
H5) Fondo de Fomento Municipal	0	0	0	0	0	0
H6) Fondo de Fomento Municipal	0	0	0	0	0	0
H7) Fondo de Fomento Municipal	0	0	0	0	0	0
H8) Fondo de Fomento Municipal	0	0	0	0	0	0
H9) Fondo de Fomento Municipal	0	0	0	0	0	0
H10) Fondo de Fomento Municipal	0	0	0	0	0	0
H11) Fondo de Fomento Municipal	0	0	0	0	0	0
I. Incentivos Derivados de la Colaboración Fiscal (I1+I2+I3+I4+I5)	0	0	0	0	0	0
I1) Incentivo a Uso de Vehículos	0	0	0	0	0	0
I2) Incentivo a Uso de Vehículos	0	0	0	0	0	0
I3) Incentivo a Uso de Vehículos	0	0	0	0	0	0
I4) Incentivo a Uso de Vehículos	0	0	0	0	0	0
I5) Incentivo a Uso de Vehículos	0	0	0	0	0	0
J. Transferencias	48691973	4500000	53191973	30845986.05	30845986.05	-17845986.95
K. Convenios	0	0	0	0	0	0
K1) Otros Convenios y Subsidios	0	0	0	0	0	0
L. Otros Ingresos de Libre Disposición (L1+L2)	0	0	0	0	0	0
L1) Participaciones en Ingresos Locales	0	0	0	0	0	0
L2) Otros Ingresos de Libre Disposición	0	0	0	0	0	0
Total de Ingresos de Libre Disposición (A+B+C+D+E+F+G+H+I+J+K+L)	57417693	5385404.18	62803097.18	55866001.84	55866001.84	-21551691.16
Ingresos Excedentes de Ingresos de Libre Disposición						
Transferencias Federales Etiquetadas						
A. Aportaciones (A1+A2+A3+A4+A5+A6+A7+A8)	0	0	0	0	0	0
A1) Fondo de Aportaciones para la Norma Educativa y Gasto Operativo	0	0	0	0	0	0
A2) Fondo de Aportaciones para los Servicios de Salud	0	0	0	0	0	0
A3) Fondo de Aportaciones para la Infraestructura Social	0	0	0	0	0	0
A4) Fondo de Aportaciones para el Fortalecimiento de los Municipios y de las Denominaciones Territoriales del Distrito Federal	0	0	0	0	0	0
A5) Fondo de Aportaciones Múltiples	0	0	0	0	0	0
A6) Fondo de Aportaciones para la Educación Tecnológica y de Adultos	0	0	0	0	0	0
A7) Fondo de Aportaciones para la Seguridad Pública de los Estados y del Distrito Federal	0	0	0	0	0	0
A8) Fondo de Aportaciones para el Fortalecimiento de las Entidades Federativas	0	0	0	0	0	0
B. Convenios (B1+B2+B3+B4)	0	0	0	0	0	0
B1) Convenios de Protección Social en Salud	0	0	0	0	0	0
B2) Convenios de Descentralización	0	0	0	0	0	0
B3) Convenios de Reasignación	0	0	0	0	0	0
B4) Otros Convenios y Subsidios	0	0	0	0	0	0
C. Fondos Distintos de Aportaciones (C1+C2)	0	0	0	0	0	0
C1) Fondo para Entidades Federativas y Municipios Productores de Energía Eléctrica	0	0	0	0	0	0
C2) Fondo Minero	0	0	0	0	0	0
D. Transferencias, Subsidios y Subvenciones, y Pensiones y Jubilaciones	0	0	0	0	0	0
E. Otras Transferencias Federales Etiquetadas	0	0	0	0	0	0
Total de Transferencias Federales Etiquetadas (I = A + B + C + D + E)	0	0	0	0	0	0
Ingresos Derivados de Financiamientos (II = A)						
A. Ingresos Derivados de Financiamientos	57417693	5385404.18	62803097.18	55866001.84	55866001.84	-21551691.16
Total de Ingresos (IV = I + II + III)	57417693	5385404.18	62803097.18	55866001.84	55866001.84	-21551691.16
Datos Informativos						
1. Ingresos Derivados de Financiamientos con Fuente de Pago de Ingresos de Libre Disposición Etiquetada	0	0	0	0	0	0
2. Ingresos Derivados de Financiamientos con Fuente de Pago de Transferencias Federales Etiquetadas	0	0	0	0	0	0
3. Ingresos Derivados de Financiamientos (3 = 1 + 2)	0	0	0	0	0	0

[Handwritten signature]

[Handwritten signature]

232

Formato 6 a) Estado Analítico del Ejercicio del Presupuesto de Egresos Detallado - LDF
(Clasificación por Objeto del Gasto)

PATRONATO DE BOMBEROS DE LEON GTO., Gobierno del Estado de Guanajuato (a)						
Estado Analítico del Ejercicio del Presupuesto de Egresos Detallado - LDF						
Clasificación por Objeto del Gasto (Capítulo y Concepto)						
Del 1 de enero al 30 de junio de 2018 (b)						
(PESOS)						
Concepto (c)	Egresos					Subejercicio (e)
	Aprobado (d)	Ampliaciones/ (Reducciones)	Modificado	Devengado	Pagado	
I. Gasto No Etiquetado (I=A+B+C+D+E+F+G+H+I)	0	0	0	0	0	0
A. Servicios Personales (A=a1+a2+a3+a4+a5+a6+a7)	0	0	0	0	0	0
a1) Remuneraciones al Personal de Carácter Permanente	0	0	0	0	0	0
a2) Remuneraciones al Personal de Carácter Transitorio	0	0	0	0	0	0
a3) Remuneraciones Adicionales y Especiales	0	0	0	0	0	0
a4) Seguridad Social	0	0	0	0	0	0
a5) Otras Prestaciones Sociales y Económicas	0	0	0	0	0	0
a6) Previsiones	0	0	0	0	0	0
a7) Pago de Estímulos a Servidores Públicos	0	0	0	0	0	0
B. Materiales y Suministros (B=b1+b2+b3+b4+b5+b6+b7+b8+b9)	0	0	0	0	0	0
b1) Materiales de Administración, Emisión de Documentos y Artículos Oficiales	0	0	0	0	0	0
b2) Alimentos y Utensilios	0	0	0	0	0	0
b3) Materias Primas y Materiales de Producción y Comercialización	0	0	0	0	0	0
b4) Materiales y Artículos de Construcción y de Reparación	0	0	0	0	0	0
b5) Productos Químicos, Farmacéuticos y de Laboratorio	0	0	0	0	0	0
b6) Combustibles, Lubricantes y Aditivos	0	0	0	0	0	0
b7) Vestuario, Blancos, Prendas de Protección y Artículos Deportivos	0	0	0	0	0	0
b8) Materiales y Suministros Para Seguridad	0	0	0	0	0	0
b9) Herramientas, Refacciones y Accesorios Menores	0	0	0	0	0	0
C. Servicios Generales (C=c1+c2+c3+c4+c5+c6+c7+c8+c9)	0	0	0	0	0	0
c1) Servicios Básicos	0	0	0	0	0	0
c2) Servicios de Arrendamiento	0	0	0	0	0	0
c3) Servicios Profesionales, Científicos, Técnicos y Otros Servicios	0	0	0	0	0	0
c4) Servicios Financieros, Bancarios y Comerciales	0	0	0	0	0	0
c5) Servicios de Instalación, Reparación, Mantenimiento y Conservación	0	0	0	0	0	0
c6) Servicios de Comunicación Social y Publicidad	0	0	0	0	0	0
c7) Servicios de Traslado y Viáticos	0	0	0	0	0	0
c8) Servicios Oficiales	0	0	0	0	0	0
c9) Otros Servicios Generales	0	0	0	0	0	0
D. Transferencias, Asignaciones, Subsidios y Otras Ayudas (D=d1+d2+d3+d4+d5+d6+d7+d8+d9)	0	0	0	0	0	0
d1) Transferencias Internas y Asignaciones al Sector Público	0	0	0	0	0	0
d2) Transferencias al Resto del Sector Público	0	0	0	0	0	0
d3) Subsidios y Subvenciones	0	0	0	0	0	0
d4) Ayudas Sociales	0	0	0	0	0	0
d5) Pensiones y Jubilaciones	0	0	0	0	0	0
d6) Transferencias a Fideicomisos, Mandatos y Otros Análogos	0	0	0	0	0	0
d7) Transferencias a la Seguridad Social	0	0	0	0	0	0
d8) Donativos	0	0	0	0	0	0
d9) Transferencias al Exterior	0	0	0	0	0	0
E. Bienes Muebles, Inmuebles e Intangibles (E=e1+e2+e3+e4+e5+e6+e7+e8+e9)	0	0	0	0	0	0
e1) Mobiliario y Equipo de Administración	0	0	0	0	0	0
e2) Mobiliario y Equipo Educativo y Recreativo	0	0	0	0	0	0
e3) Equipo e Instrumental Médico y de Laboratorio	0	0	0	0	0	0
e4) Vehículos y Equipo de Transporte	0	0	0	0	0	0
e5) Equipo de Defensa y Seguridad	0	0	0	0	0	0
e6) Maquinaria, Otros Equipos y Herramientas	0	0	0	0	0	0
e7) Activos Biológicos	0	0	0	0	0	0
e8) Bienes Inmuebles	0	0	0	0	0	0
e9) Activos Intangibles	0	0	0	0	0	0
F. Inversión Pública (F=f1+f2+f3)	0	0	0	0	0	0
f1) Obra Pública en Bienes de Dominio Público	0	0	0	0	0	0
f2) Obra Pública en Bienes Propios	0	0	0	0	0	0
f3) Proyectos Productivos y Acciones de Fomento	0	0	0	0	0	0
G. Inversiones Financieras y Otras Provisiones (G=g1+g2+g3+g4+g5+g6+g7)	0	0	0	0	0	0
g1) Inversiones Para el Fomento de Actividades Productivas	0	0	0	0	0	0
g2) Acciones y Participaciones de Capital	0	0	0	0	0	0
g3) Compra de Títulos y Valores	0	0	0	0	0	0
g4) Concesión de Préstamos	0	0	0	0	0	0
g5) Inversiones en Fideicomisos, Mandatos y Otros Análogos	0	0	0	0	0	0
Fideicomiso de Desastres Naturales (Informativo)	0	0	0	0	0	0
g6) Otras Inversiones Financieras	0	0	0	0	0	0
g7) Provisiones para Contingencias y Otras Erogaciones Especiales	0	0	0	0	0	0
H. Participaciones y Aportaciones (H=h1+h2+h3)	0	0	0	0	0	0
h1) Participaciones	0	0	0	0	0	0
h2) Aportaciones	0	0	0	0	0	0
h3) Convenios	0	0	0	0	0	0
I. Deuda Pública (I=i1+i2+i3+i4+i5+i6+i7)	0	0	0	0	0	0
i1) Amortización de la Deuda Pública	0	0	0	0	0	0
i2) Intereses de la Deuda Pública	0	0	0	0	0	0
i3) Comisiones de la Deuda Pública	0	0	0	0	0	0
i4) Gastos de la Deuda Pública	0	0	0	0	0	0
i5) Costo por Coberturas	0	0	0	0	0	0
i6) Apoyos Financieros	0	0	0	0	0	0
i7) Adeudos de Ejercicios Fiscales Anteriores (ADEFAS)	0	0	0	0	0	0
II. Gasto Etiquetado (II=A+B+C+D+E+F+G+H+I)	57417693	5385404.18	62803097.18	26353756.87	26353756.87	36449340.31
A. Servicios Personales (A=a1+a2+a3+a4+a5+a6+a7)	49860071.96	0	49860071.96	21937672.62	21937672.62	27922399.34
a1) Remuneraciones al Personal de Carácter Permanente	26904300.72	0	26904300.72	11266259.93	11266259.93	15638040.79
a2) Remuneraciones al Personal de Carácter Transitorio	125089.8	0	125089.8	60056.01	60056.01	65033.79
a3) Remuneraciones Adicionales y Especiales	4587093	0	4587093	2284553.9	2284553.9	2302539.1
a4) Seguridad Social	6970588.8	0	6970588.8	3451678.2	3451678.2	3518910.6
a5) Otras Prestaciones Sociales y Económicas	10055919.72	0	10055919.72	4266575.6	4266575.6	5789344.12
a6) Previsiones	0	0	0	0	0	0
a7) Pago de Estímulos a Servidores Públicos	1217079.92	0	1217079.92	608548.98	608548.98	608530.94
B. Materiales y Suministros (B=b1+b2+b3+b4+b5+b6+b7+b8+b9)	3274020	483600.29	3757620.29	1971830.5	1971830.5	1785789.79
b1) Materiales de Administración, Emisión de Documentos y Artículos Oficiales	282336	-22748.52	259587.48	145196.62	145196.62	114390.86
b2) Alimentos y Utensilios	0	0	0	0	0	0
b3) Materias Primas y Materiales de Producción y Comercialización	0	0	0	0	0	0
b4) Materiales y Artículos de Construcción y de Reparación	119076	-22640.1	96435.9	34275.7	34275.7	62160.2
b5) Productos Químicos, Farmacéuticos y de Laboratorio	387792	-30202.69	357589.31	149975.09	149975.09	207614.22
b6) Combustibles, Lubricantes y Aditivos	1811352	-146686.97	1664665.03	1054184.68	1054184.68	610480.35
b7) Vestuario, Blancos, Prendas de Protección y Artículos Deportivos	437148	3451.69	440599.69	133182.41	133182.41	307417.28
b8) Materiales y Suministros Para Seguridad	0	0	0	0	0	0
b9) Herramientas, Refacciones y Accesorios Menores	236316	702426.88	938742.88	455016	455016	483726.88
C. Servicios Generales (C=c1+c2+c3+c4+c5+c6+c7+c8+c9)	4283601.04	316535.89	4600136.93	2358985.75	2358985.75	2241151.18
c1) Servicios Básicos	900048	-42790.79	857257.21	505996.66	505996.66	351260.55
c2) Servicios de Arrendamiento	0	0	0	0	0	0
c3) Servicios Profesionales, Científicos, Técnicos y Otros Servicios	454916	-60504.69	394411.31	289474.21	289474.21	104937.1
c4) Servicios Financieros, Bancarios y Comerciales	329117.04	-42058.07	287058.97	30517	30517	256541.97
c5) Servicios de Instalación, Reparación, Mantenimiento y Conservación	714816	308203.04	1023019.04	629819.81	629819.81	393199.23
c6) Servicios de Comunicación Social y Publicidad	0	0	0	0	0	0
c7) Servicios de Traslado y Viáticos	32112	-5862.46	26249.54	7735.65	7735.65	18513.89
c8) Servicios Oficiales	66620	159548.86	226168.86	219037.46	219037.46	7131.4
c9) Otros Servicios Generales	1785972	0	1785972	676404.96	676404.96	1109567.04
D. Transferencias, Asignaciones, Subsidios y Otras Ayudas (D=d1+d2+d3+d4+d5+d6+d7+d8+d9)	0	0	0	0	0	0
d1) Transferencias Internas y Asignaciones al Sector Público	0	0	0	0	0	0
d2) Transferencias al Resto del Sector Público	0	0	0	0	0	0
d3) Subsidios y Subvenciones	0	0	0	0	0	0

[Handwritten signatures and scribbles in blue ink on the right side of the page, including a large signature that appears to be 'A. B. C.']

d8) Donativos	0	0	0	0	0	0
d9) Transferencias al Exterior	0	0	0	0	0	0
E. Bienes Muebles, Inmuebles e Intangibles (E=e1+e2+e3+e4+e5+e6+e7+e8+e9)	0	4585268	4585268	85268	85268	4500000
e1) Mobiliario y Equipo de Administración	0	72088	72088	72088	72088	0
e2) Mobiliario y Equipo Educativo y Recreativo	0	0	0	0	0	0
e3) Equipo e Instrumental Médico y de Laboratorio	0	0	0	0	0	0
e4) Vehículos y Equipo de Transporte	0	0	0	0	0	0
e5) Equipo de Defensa y Seguridad	0	4500000	4500000	0	0	4500000
e6) Maquinaria, Otros Equipos y Herramientas	0	13180	13180	13180	13180	0
e7) Activos Biológicos	0	0	0	0	0	0
e8) Bienes Inmuebles	0	0	0	0	0	0
e9) Activos Intangibles	0	0	0	0	0	0
F. Inversión Pública (F=f1+f2+f3)	0	0	0	0	0	0
f1) Obra Pública en Bienes de Dominio Público	0	0	0	0	0	0
f2) Obra Pública en Bienes Propios	0	0	0	0	0	0
f3) Proyectos Productivos y Acciones de Fomento	0	0	0	0	0	0
G. Inversiones Financieras y Otras Provisiones (G=g1+g2+g3+g4+g5+g6+g7)	0	0	0	0	0	0
g1) Inversiones Para el Fomento de Actividades Productivas	0	0	0	0	0	0
g2) Acciones y Participaciones de Capital	0	0	0	0	0	0
g3) Compra de Títulos y Valores	0	0	0	0	0	0
g4) Concesión de Préstamos	0	0	0	0	0	0
g5) Inversiones en Fideicomisos, Mandatos y Otros Análogos	0	0	0	0	0	0
Fideicomiso de Desastres Naturales (Informativo)	0	0	0	0	0	0
g6) Otras Inversiones Financieras	0	0	0	0	0	0
g7) Provisiones para Contingencias y Otras Erogaciones Especiales	0	0	0	0	0	0
H. Participaciones y Aportaciones (H=h1+h2+h3)	0	0	0	0	0	0
h1) Participaciones	0	0	0	0	0	0
h2) Aportaciones	0	0	0	0	0	0
h3) Convenios	0	0	0	0	0	0
I. Deuda Pública (I=i1+i2+i3+i4+i5+i6+i7)	0	0	0	0	0	0
i1) Amortización de la Deuda Pública	0	0	0	0	0	0
i2) Intereses de la Deuda Pública	0	0	0	0	0	0
i3) Comisiones de la Deuda Pública	0	0	0	0	0	0
i4) Gastos de la Deuda Pública	0	0	0	0	0	0
i5) Costo por Coberturas	0	0	0	0	0	0
i6) Apoyos Financieros	0	0	0	0	0	0
i7) Adeudos de Ejercicios Fiscales Anteriores (ADEFAS)	0	0	0	0	0	0
III. Total de Egresos (III = I + II)	57417693	5385404.18	62803097.18	26353756.87	26353756.87	36449340.31




23/08/2022
 [Handwritten signature]
 [Handwritten initials]

[Large handwritten signature]

[Handwritten initials]

Formato 6 b) Estado Analítico del Ejercicio del Presupuesto de Egresos Detallado - LDF
(Clasificación Administrativa)

PATRONATO DE BOMBEROS DE LEÓN GTO., Gobierno del Estado de Guanajuato (a)							
Estado Analítico del Ejercicio del Presupuesto de Egresos Detallado - LDF							
Clasificación Administrativa							
Del 1 de enero al 30 de junio de 2018 (b)							
Concepto (c)	Aprobado (d)	Ampliaciones/ (Reducciones)	Egresos			Pagado	Subejercicio (e)
			Modificado	Devengado	Modificado		
I. Gasto No Etiquetado (I=A+B+C+D+E+F+G+H)	0	0	0	0	0	0	0
A. Dependencia o Unidad Administrativa 1	0	0	0	0	0	0	0
B. Dependencia o Unidad Administrativa 2	0	0	0	0	0	0	0
C. Dependencia o Unidad Administrativa 3	0	0	0	0	0	0	0
D. Dependencia o Unidad Administrativa 4	0	0	0	0	0	0	0
E. Dependencia o Unidad Administrativa 5	0	0	0	0	0	0	0
F. Dependencia o Unidad Administrativa 6	0	0	0	0	0	0	0
G. Dependencia o Unidad Administrativa 7	0	0	0	0	0	0	0
H. Dependencia o Unidad Administrativa xx	0	0	0	0	0	0	0
II. Gasto Etiquetado (II=A+B+C+D+E+F+G+H)	57417693	5385404.18	62803097.18	26353756.87	26353756.87	26353756.87	36449340.31
A. Dependencia o Unidad Administrativa 1	57417693	5385404.18	62803097.18	26353756.87	26353756.87	26353756.87	36449340.31
B. Dependencia o Unidad Administrativa 2	0	0	0	0	0	0	0
C. Dependencia o Unidad Administrativa 3	0	0	0	0	0	0	0
D. Dependencia o Unidad Administrativa 4	0	0	0	0	0	0	0
E. Dependencia o Unidad Administrativa 5	0	0	0	0	0	0	0
F. Dependencia o Unidad Administrativa 6	0	0	0	0	0	0	0
G. Dependencia o Unidad Administrativa 7	0	0	0	0	0	0	0
H. Dependencia o Unidad Administrativa xx	0	0	0	0	0	0	0
III. Total de Egresos (III = I + II)	57417693	5385404.18	62803097.18	26353756.87	26353756.87	26353756.87	36449340.31


 Los Reyes



Formato 6 c) Estado Analítico del Ejercicio del Presupuesto de Egresos Detallado -LDF
(Clasificación Funcional)

PATRONATO DE BOMBEROS DE LEON GTO., Gobierno del Estado de Guanajuato (a)
 Estado Analítico del Ejercicio del Presupuesto de Egresos Detallado - LDF
 Clasificación Funcional (Finalidad y Función)
 Del 1 de enero al 30 de junio de 2018 (b)
 (PESOS)

Concepto (c)	Egresos					Subejercicio (e)
	Aprobado (d)	Ampliaciones / (Reducciones)	Modificado	Devengado	Pagado	
I. Gasto No Etiquetado (I=A+B+C+D)	0	0	0	0	0	0
A. Gobierno (A=a1+a2+a3+a4+a5+a6+a7+a8)	0	0	0	0	0	0
a1) Legislación	0	0	0	0	0	0
a2) Justicia	0	0	0	0	0	0
a3) Coordinación de la Política de Gobierno	0	0	0	0	0	0
a4) Relaciones Exteriores	0	0	0	0	0	0
a5) Asuntos Financieros y Hacendarios	0	0	0	0	0	0
a6) Seguridad Nacional	0	0	0	0	0	0
a7) Asuntos de Orden Público y de Seguridad Interior	0	0	0	0	0	0
a8) Otros Servicios Generales	0	0	0	0	0	0
B. Desarrollo Social (B=b1+b2+b3+b4+b5+b6+b7)	0	0	0	0	0	0
b1) Protección Ambiental	0	0	0	0	0	0
b2) Vivienda y Servicios a la Comunidad	0	0	0	0	0	0
b3) Salud	0	0	0	0	0	0
b4) Recreación, Cultura y Otras Manifestaciones Sociales	0	0	0	0	0	0
b5) Educación	0	0	0	0	0	0
b6) Protección Social	0	0	0	0	0	0
b7) Otros Asuntos Sociales	0	0	0	0	0	0
C. Desarrollo Económico (C=c1+c2+c3+c4+c5+c6+c7+c8+c9)	0	0	0	0	0	0
c1) Asuntos Económicos, Comerciales y Laborales en	0	0	0	0	0	0
c2) Agropecuaria, Silvicultura, Pesca y Caza	0	0	0	0	0	0
c3) Combustibles y Energía	0	0	0	0	0	0
c4) Minería, Manufacturas y Construcción	0	0	0	0	0	0
c5) Transporte	0	0	0	0	0	0
c6) Comunicaciones	0	0	0	0	0	0
c7) Turismo	0	0	0	0	0	0
c8) Ciencia, Tecnología e Innovación	0	0	0	0	0	0
c9) Otras Industrias y Otros Asuntos Económicos	0	0	0	0	0	0
D. Otras No Clasificadas en Funciones Anteriores (D=d1+d2+d3+d4)	0	0	0	0	0	0
d1) Transacciones de la Deuda Pública / Costo Financiero	0	0	0	0	0	0
d2) Transferencias, Participaciones y Aportaciones Entre Diferentes Niveles y Órdenes de Gobierno	0	0	0	0	0	0
d3) Saneamiento del Sistema Financiero	0	0	0	0	0	0
d4) Adeudos de Ejercicios Fiscales Anteriores	0	0	0	0	0	0
II: Gasto Etiquetado (II=A+B+C+D)	57417693	5385404.18	62803097.18	26353756.87	26353756.87	36449340.31
A. Gobierno (A=a1+a2+a3+a4+a5+a6+a7+a8)	57417693	5385404.18	62803097.18	26353756.87	26353756.87	36449340.31
a1) Legislación	0	0	0	0	0	0
a2) Justicia	0	0	0	0	0	0
a3) Coordinación de la Política de Gobierno	0	0	0	0	0	0
a4) Relaciones Exteriores	0	0	0	0	0	0
a5) Asuntos Financieros y Hacendarios	0	0	0	0	0	0
a6) Seguridad Nacional	0	0	0	0	0	0
a7) Asuntos de Orden Público y de Seguridad Interior	57417693	5385404.18	62803097.18	26353756.87	26353756.87	36449340.31
a8) Otros Servicios Generales	0	0	0	0	0	0
B. Desarrollo Social (B=b1+b2+b3+b4+b5+b6+b7)	0	0	0	0	0	0
b1) Protección Ambiental	0	0	0	0	0	0
b2) Vivienda y Servicios a la Comunidad	0	0	0	0	0	0
b3) Salud	0	0	0	0	0	0
b4) Recreación, Cultura y Otras Manifestaciones Sociales	0	0	0	0	0	0
b5) Educación	0	0	0	0	0	0
b6) Protección Social	0	0	0	0	0	0
b7) Otros Asuntos Sociales	0	0	0	0	0	0
C. Desarrollo Económico (C=c1+c2+c3+c4+c5+c6+c7+c8+c9)	0	0	0	0	0	0
c1) Asuntos Económicos, Comerciales y Laborales en	0	0	0	0	0	0
c2) Agropecuaria, Silvicultura, Pesca y Caza	0	0	0	0	0	0
c3) Combustibles y Energía	0	0	0	0	0	0
c4) Minería, Manufacturas y Construcción	0	0	0	0	0	0
c5) Transporte	0	0	0	0	0	0
c6) Comunicaciones	0	0	0	0	0	0
c7) Turismo	0	0	0	0	0	0
c8) Ciencia, Tecnología e Innovación	0	0	0	0	0	0
c9) Otras Industrias y Otros Asuntos Económicos	0	0	0	0	0	0
D. Otras No Clasificadas en Funciones Anteriores (D=d1+d2+d3+d4)	0	0	0	0	0	0
d1) Transacciones de la Deuda Pública / Costo Financiero	0	0	0	0	0	0
d2) Transferencias, Participaciones y Aportaciones Entre Diferentes Niveles y Órdenes de Gobierno	0	0	0	0	0	0
d3) Saneamiento del Sistema Financiero	0	0	0	0	0	0
d4) Adeudos de Ejercicios Fiscales Anteriores	0	0	0	0	0	0
III. Total de Egresos (III = I + II)	57417693	5385404.18	62803097.18	26353756.87	26353756.87	36449340.31

[Handwritten signature]

[Handwritten signature]

[Handwritten mark]

Formato 6 d) Estado Analítico del Ejercicio del Presupuesto de Egresos Detallado - LDF
(Clasificación de Servicios Personales por Categoría)

PATRONATO DE BOMBEROS DE LEON GTO.-, Gobierno del Estado de Guanajuato (a)
 Estado Analítico del Ejercicio del Presupuesto de Egresos Detallado - LDF
 Clasificación de Servicios Personales por Categoría
 Del 1 de enero al 30 de junio de 2018 (b)
 (PESOS)


Concepto (c)	Egresos					Subejercicio (e)
	Aprobado (d)	Ampliaciones / (Reducciones)	Modificado	Devengado	Pagado	
I. Gasto No Etiquetado (I=A+B+C+D+E+F)						
A. Personal Administrativo	0	0	0	0	0	0
B. Magisterio	0	0	0	0	0	0
C. Servicios de Salud (C=c1+c2)	0	0	0	0	0	0
c1) Personal Administrativo	0	0	0	0	0	0
c2) Personal Médico, paramédico y afín	0	0	0	0	0	0
D. Seguridad Pública	0	0	0	0	0	0
E. Gastos asociados a la implementación de nuevas leyes federales o reformas a las mismas (E=e1+e2)	0	0	0	0	0	0
e1) Nombre del Programa o Ley 1	0	0	0	0	0	0
e2) Nombre del Programa o Ley 2	0	0	0	0	0	0
F. Sentencias laborales definitivas	0	0	0	0	0	0
II. Gasto Etiquetado (I=A+B+C+D+E+F)	49860071.96	0	49860071.96	21937672.62	21937672.62	27922399.34
A. Personal Administrativo	0	0	0	0	0	0
B. Magisterio	0	0	0	0	0	0
C. Servicios de Salud (C=c1+c2)	0	0	0	0	0	0
c1) Personal Administrativo	0	0	0	0	0	0
c2) Personal Médico, paramédico y afín	0	0	0	0	0	0
D. Seguridad Pública	49860071.96	0	49860071.96	21937672.62	21937672.62	27922399.34
E. Gastos asociados a la implementación de nuevas leyes federales o reformas a las mismas (E=e1+e2)	0	0	0	0	0	0
e1) Nombre del Programa o Ley 1	0	0	0	0	0	0
e2) Nombre del Programa o Ley 2	0	0	0	0	0	0
F. Sentencias laborales definitivas	0	0	0	0	0	0
III. Total de Gasto en Servicios Personales (III = I + II)	49860071.96	0	49860071.96	21937672.62	21937672.62	27922399.34

[Handwritten signature and scribbles in blue ink]

[Handwritten mark or signature]




Formato 7 a) Proyecciones de Ingresos - LDF

Municipio de León, Gobierno del Estado de Guanajuato						
Proyecciones de Ingresos - LDF						
(CIFRAS NOMINALES)						
Concepto (b)	2019 Año en Cuestión (de proyecto de presupuesto) (c)	2020 (d)	2021 (d)	2022 (d)	2023 (d)	2024 (d)
1. Ingresos de Libre Disposición (1=A+B+C+D+E+F+G+H+I+J+K+L)	0	0	0	0	0	0
A. Impuestos	0	0	0	0	0	0
B. Cuotas y Aportaciones de Seguridad Social	0	0	0	0	0	0
C. Contribuciones de Mejoras	0	0	0	0	0	0
D. Derechos	0	0	0	0	0	0
E. Productos	0	0	0	0	0	0
F. Aprovechamientos	0	0	0	0	0	0
G. Ingresos por ventas de Bienes y Servicios	0	0	0	0	0	0
H. Participaciones	0	0	0	0	0	0
I. Incentivos Derivados de la Colaboración Fiscal	0	0	0	0	0	0
J. Transferencias	0	0	0	0	0	0
K. Convenios	0	0	0	0	0	0
L. Otros Ingresos de Libre Disposición	0	0	0	0	0	0
2. Transferencias Federales Etiquetadas (2=A+B+C+D+E)	0	0	0	0	0	0
A. Aportaciones	0	0	0	0	0	0
B. Convenios	0	0	0	0	0	0
C. Fondos Distintos de Aportaciones	0	0	0	0	0	0
D. Transferencias, Subsidios y Subvenciones, y Pensiones y Jubilaciones	0	0	0	0	0	0
E. Otras Transferencias Federales Etiquetadas	0	0	0	0	0	0
3. Ingresos Derivados de Financiamientos (3=A)	0	0	0	0	0	0
A. Ingresos Derivados de Financiamientos	0	0	0	0	0	0
4. Total de Ingresos Proyectados (4=1+2+3)	0	0	0	0	0	0
Datos Informativos						
1. Ingresos Derivados de Financiamientos con Fuente de Pago de Recursos de Libre Disposición	0	0	0	0	0	0
2. Ingresos Derivados de Financiamientos con Fuente de Pago de Transferencias Federales Etiquetadas	0	0	0	0	0	0
3. Ingresos Derivados de Financiamientos (3= 1 + 2)	0	0	0	0	0	0


 2023

Formato 7 b) Proyecciones de Egresos - LDF

Municipio de León, Gobierno del Estado de Guanajuato						
Proyecciones de Egresos - LDF						
(PESOS)						
(CIFRAS NOMINALES)						
Concepto (b)	2019 Año en Cuestión (de proyecto de presupuesto) (c)	2020 (d)	2021 (d)	2022 (d)	2023 (d)	2024 (d)
1. Gasto No Etiquetado (1=A+B+C+D+E+F+G+H+I)	0	0	0	0	0	0
A. Servicios Personales	0	0	0	0	0	0
B. Materiales y Suministros	0	0	0	0	0	0
C. Servicios Generales	0	0	0	0	0	0
D. Transferencias, Asignaciones, Subsidios y Otras Ayudas	0	0	0	0	0	0
E. Bienes Muebles, Inmuebles e Intangibles	0	0	0	0	0	0
F. Inversión Pública	0	0	0	0	0	0
G. Inversiones Financieras y Otras Provisiones	0	0	0	0	0	0
H. Participaciones y Aportaciones	0	0	0	0	0	0
I. Deuda Pública	0	0	0	0	0	0
1. Gasto Etiquetado (2=A+B+C+D+E+F+G+H+I)	0	0	0	0	0	0
A. Servicios Personales	0	0	0	0	0	0
B. Materiales y Suministros	0	0	0	0	0	0
C. Servicios Generales	0	0	0	0	0	0
D. Transferencias, Asignaciones, Subsidios y Otras Ayudas	0	0	0	0	0	0
E. Bienes Muebles, Inmuebles e Intangibles	0	0	0	0	0	0
F. Inversión Pública	0	0	0	0	0	0
G. Inversiones Financieras y Otras Provisiones	0	0	0	0	0	0
H. Participaciones y Aportaciones	0	0	0	0	0	0
I. Deuda Pública	0	0	0	0	0	0
2. Total de Egresos Projectados (3 = 1 + 2)	0	0	0	0	0	0






Formato 7 c) Resultados de Ingresos - LDF

Municipio de León, Gobierno del Estado de Guanajuato						
Resultados de Ingresos - LDF						
(PESOS)						
Concepto (b)	2013 ¹ (c)	2014 ¹ (c)	2015 ¹ (c)	2016 ¹ (c)	2017 ¹ (c)	2018 Año del Ejercicio Vigente ² (d)
1. Ingresos de Libre Disposición (1=A+B+C+D+E+F+G+H+I+J+K+L)						
A. Impuestos	45655387.59	54041267.97	56637381.27	53936668.22	57671021.8	35866001.84
B. Cuotas y Aportaciones de Seguridad Social	0	0	0	0	0	0
C. Contribuciones de Mejoras	0	0	0	0	0	0
D. Derechos	0	0	0	0	0	0
E. Productos	0	0	0	0	0	0
F. Aprovechamientos	0	0	0	0	0	0
G. Ingresos por Ventas de Bienes y Servicios	5110708.2	8264302.18	9712570.11	8360832.06	9447713.84	5020015.79
H. Participaciones	0	0	0	0	0	0
I. Incentivos Derivados de la Colaboración Fiscal	0	0	0	0	0	0
J. Transferencias	40028654.48	45030084	46711290	45522629.19	48223307.96	30845986.05
K. Convenios	0	0	0	0	0	0
L. Otros Ingresos de Libre Disposición	516024.91	746881.79	213521.16	53206.97	0	0
2. Transferencias Federales Etiquetadas (2=A+B+C+D+E)						
A. Aportaciones	0	0	0	0	0	0
B. Convenios	0	0	0	0	0	0
C. Fondos Distintos de Aportaciones	0	0	0	0	0	0
D. Transferencias, Subsidios y Subvenciones, y Pensiones y Jubilaciones	0	0	0	0	0	0
E. Otras Transferencias Federales Etiquetadas	0	0	0	0	0	0
3. Ingresos Derivados de Financiamientos (3=A)						
A. Ingresos Derivados de Financiamientos	0	0	0	0	0	0
4. Total de Resultados de Ingresos (4=1+2+3)	45655387.59	54041267.97	56637381.27	53936668.22	57671021.8	35866001.84
Datos Informativos						
1. Ingresos Derivados de Financiamientos con Fuente de Pago de Recursos de Libre Disposición	0	0	0	0	0	0
2. Ingresos derivados de Financiamientos con Fuente de Pago de Transferencias Federales Etiquetadas	0	0	0	0	0	0
3. Ingresos Derivados de Financiamiento (3 = 1 + 2)	0	0	0	0	0	0

¹ Los importes corresponden al momento contable de los ingresos devengados.

² Los importes corresponden a los ingresos devengados al cierre trimestral más reciente disponible y estimados para el resto del ejercicio.


 Los resultados de Ingresos

Formato 7 d) Resultados de Egresos - LDF

Municipio de León, Gobierno del Estado de Guanajuato
Resultados de Egresos - LDF
(PESOS)

Concepto (b)	2013 ¹ (c)	2014 ¹ (c)	2015 ¹ (c)	2016 ¹ (c)	2017 ¹ (c)	2018 Año del Ejercicio Vigente ² (d)
1. Gasto No Etiquetado (1=A+B+C+D+E+F+G+H+I)	0	0	0	0	0	0
A. Servicios Personales	0	0	0	0	0	0
B. Materiales y Suministros	0	0	0	0	0	0
C. Servicios Generales	0	0	0	0	0	0
D. Transferencias, Asignaciones, Subsidios y Otras Ayudas	0	0	0	0	0	0
E. Bienes Muebles, Inmuebles e Intangibles	0	0	0	0	0	0
F. Inversión Pública	0	0	0	0	0	0
G. Inversiones Financieras y Otras Provisiones	0	0	0	0	0	0
H. Participaciones y Aportaciones	0	0	0	0	0	0
I. Deuda Pública	0	0	0	0	0	0
2. Gasto Etiquetado (2=A+B+C+D+E+F+G+H+I)	44890755.76	59133106.92	55933755.91	52172424.15	58498463.04	26353756.87
A. Servicios Personales	35230820.86	39597294.47	41395867.12	43032864.07	47485781.26	21937672.62
B. Materiales y Suministros	3258013.84	3933525.07	4598531.71	3485685.94	4027682.82	1971830.5
C. Servicios Generales	4603111.94	5687770.78	5311338.95	4607008.94	5462400.77	2358985.75
D. Transferencias, Asignaciones, Subsidios y Otras Ayudas	1798809.12	9914516.6	4628018.13	1046865.2	1522598.19	85268
E. Bienes Muebles, Inmuebles e Intangibles	0	0	0	0	0	0
F. Inversión Pública	0	0	0	0	0	0
G. Inversiones Financieras y Otras Provisiones	0	0	0	0	0	0
H. Participaciones y Aportaciones	0	0	0	0	0	0
I. Deuda Pública	0	0	0	0	0	0
3. Total del Resultado de Egresos (3=1+2)	44890755.76	59133106.92	55933755.91	52172424.15	58498463.04	26353756.87

¹ Los importes corresponden al momento contable de los ingresos devengados.

² Los importes corresponden a los ingresos devengados al cierre trimestral más reciente disponible y estimados para el resto del ejercicio.



Formato 8) Informe sobre Estudios Actuariales – LDF

PATRONATO DE BOMBEROS DE LEON GTO., Gobierno del Estado de Guanajuato Informe sobre Estudios Actuariales – LDF					
Tipo de Sistema	Pensiones y jubilaciones	Salud	Riesgos de trabajo	Invalidez y vida	Otras prestaciones sociales
Prestación laboral o Fondo general para trabajadores del estado o municipio	0	0	0	0	0
Beneficio definido, Contribución definida o Mixto	0	0	0	0	0
Población afiliada					
Activos	0	0	0	0	0
Edad máxima	0	0	0	0	0
Edad mínima	0	0	0	0	0
Edad promedio	0	0	0	0	0
Pensionados y jubilados	0	0	0	0	0
Edad máxima	0	0	0	0	0
Edad mínima	0	0	0	0	0
Edad promedio	0	0	0	0	0
Beneficiarios	0	0	0	0	0
Promedio de años de servicio (trabajadores activos)	0	0	0	0	0
Aportación individual al plan de pensión como % del salario	0	0	0	0	0
Aportación del ente público al plan de pensión como % del salario	0	0	0	0	0
Crecimiento esperado de los pensionados y jubilados (como %)	0	0	0	0	0
Crecimiento esperado de los activos (como %)	0	0	0	0	0
Edad de jubilación o Pensión	0	0	0	0	0
Esperanza de vida	0	0	0	0	0
Ingresos del Fondo					
Ingresos Anuales al Fondo de Pensiones	0	0	0	0	0
Nómina anual					
Activos	0	0	0	0	0
Pensionados y jubilados	0	0	0	0	0
Beneficiarios de Pensionados y Jubilados	0	0	0	0	0
Monto mensual por pensión					
Máximo	0	0	0	0	0
Mínimo	0	0	0	0	0
Promedio	0	0	0	0	0
Monto de la reserva	0	0	0	0	0
Valor presente de las obligaciones					
Pensiones y jubilaciones en curso de pago	0	0	0	0	0
Generación actual	0	0	0	0	0
Generaciones futuras	0	0	0	0	0
Valor presente de las contribuciones asociadas a los sueldos futuros de cotización X%					
Generación actual	0	0	0	0	0
Generaciones futuras	0	0	0	0	0
Valor presente de aportaciones futuras					
Generación actual	0	0	0	0	0
Generaciones futuras	0	0	0	0	0
Otros ingresos	0	0	0	0	0
Déficit/superávit actuarial					
Generación actual	0	0	0	0	0
Generaciones futuras	0	0	0	0	0
Periodo de suficiencia					
Año de descapitalización	0	0	0	0	0
Tasa de rendimiento	0	0	0	0	0
Estudio actuarial					
Año de elaboración del estudio actuarial	0	0	0	0	0
Empresa que elaboró el estudio actuarial	0	0	0	0	0

[Handwritten signature and date]

[Handwritten signature and date]



Sistema para la Recepción Telemática de la Cuenta Pública
Informe de Recepción de Información
Fecha de emisión: 20 de julio de 2018

León / BOMBEROS

VALIDANDO DOCUMENTOS

■ ESF	0311_esf_1802_mleo_bom.xlsx
• <input checked="" type="checkbox"/> Estructura del nombre de archivo correcta...	
• <input checked="" type="checkbox"/> Se guardo el archivo exitosamente...	
■ EA	0312_ea_1802_mleo_bom.xlsx
• <input checked="" type="checkbox"/> Estructura del nombre de archivo correcta...	
• <input checked="" type="checkbox"/> Se guardo el archivo exitosamente...	
■ EVHP	0313_evhp_1802_mleo_bom.xlsx
• <input checked="" type="checkbox"/> Estructura del nombre de archivo correcta...	
• <input checked="" type="checkbox"/> Se guardo el archivo exitosamente...	
■ ECSF	0314_ecsf_1802_mleo_bom.xlsx
• <input checked="" type="checkbox"/> Estructura del nombre de archivo correcta...	
• <input checked="" type="checkbox"/> Se guardo el archivo exitosamente...	
■ EFE	0315_efe_1802_mleo_bom.xlsx
• <input checked="" type="checkbox"/> Estructura del nombre de archivo correcta...	
• <input checked="" type="checkbox"/> Se guardo el archivo exitosamente...	
■ EAA	0316_eaa_1802_mleo_bom.xlsx
• <input checked="" type="checkbox"/> Estructura del nombre de archivo correcta...	
• <input checked="" type="checkbox"/> Se guardo el archivo exitosamente...	
■ EADOP	0317_eadop_1802_mleo_bom.xlsx
• <input checked="" type="checkbox"/> Estructura del nombre de archivo correcta...	
• <input checked="" type="checkbox"/> Se guardo el archivo exitosamente...	
■ IPC	0318_ipc_1802_mleo_bom.xlsx
• <input checked="" type="checkbox"/> Estructura del nombre de archivo correcta...	
• <input checked="" type="checkbox"/> Se guardo el archivo exitosamente...	



Sistema para la Recepción Telemática de la Cuenta Pública
Informe de Recepción de Información
Fecha de emisión: 20 de julio de 2018

León / BOMBEROS

VALIDANDO DOCUMENTOS

■ NOTDYM	0319_notdym_1802_mleo_bom.xlsx
<ul style="list-style-type: none">• ✓ Estructura del nombre de archivo correcta...• ✓ Se guardo el archivo exitosamente...	
■ NOTGA	0319_notga_1802_mleo_bom.docx
<ul style="list-style-type: none">• ✓ Estructura del nombre de archivo correcta...• ✓ Se guardo el archivo exitosamente...	
■ EAI	0321_eai_1802_mleo_bom.xlsx
<ul style="list-style-type: none">• ✓ Estructura del nombre de archivo correcta...• ✓ Se guardo el archivo exitosamente...	
■ EAEPE	0322_eaepe_1802_mleo_bom.xlsx
<ul style="list-style-type: none">• ✓ Estructura del nombre de archivo correcta...• ✓ Se guardo el archivo exitosamente...	
■ EN	0323_en_1802_mleo_bom.xlsx
<ul style="list-style-type: none">• ✓ Estructura del nombre de archivo correcta...• ✓ Se guardo el archivo exitosamente...	
■ ID	0324_id_1802_mleo_bom.xlsx
<ul style="list-style-type: none">• ✓ Estructura del nombre de archivo correcta...• ✓ Se guardo el archivo exitosamente...	
■ FF	0325_ff_1802_mleo_bom.xlsx
<ul style="list-style-type: none">• ✓ Estructura del nombre de archivo correcta...• ✓ Se guardo el archivo exitosamente...	
■ GCP	0331_gcp_1802_mleo_bom.xlsx
<ul style="list-style-type: none">• ✓ Estructura del nombre de archivo correcta...• ✓ Se guardo el archivo exitosamente...	



Sistema para la Recepción Telemática de la Cuenta Pública
Informe de Recepción de Información
Fecha de emisión: 20 de julio de 2018

León / BOMBEROS

VALIDANDO DOCUMENTOS ENVIADOS

<ul style="list-style-type: none"> <input checked="" type="checkbox"/> PPI <ul style="list-style-type: none"> <input checked="" type="checkbox"/> Estructura del nombre de archivo correcta... <input checked="" type="checkbox"/> Se guardo el archivo exitosamente... 	0332_ppi_1802_mleo_bom.xlsx
<ul style="list-style-type: none"> <input checked="" type="checkbox"/> IR <ul style="list-style-type: none"> <input checked="" type="checkbox"/> Estructura del nombre de archivo correcta... <input checked="" type="checkbox"/> Se guardo el archivo exitosamente... 	0333_ir_1802_mleo_bom.xlsx
<ul style="list-style-type: none"> <input checked="" type="checkbox"/> RED <ul style="list-style-type: none"> <input checked="" type="checkbox"/> Estructura del nombre de archivo correcta... <input checked="" type="checkbox"/> Se guardo el archivo exitosamente... 	0334_red_1802_mleo_bom.docx
<ul style="list-style-type: none"> <input checked="" type="checkbox"/> RBMI <ul style="list-style-type: none"> <input checked="" type="checkbox"/> Estructura del nombre de archivo correcta... <input checked="" type="checkbox"/> Se guardo el archivo exitosamente... 	0341_rbmi_1802_mleo_bom.xlsx
<ul style="list-style-type: none"> <input checked="" type="checkbox"/> DGTOF <ul style="list-style-type: none"> <input checked="" type="checkbox"/> Estructura del nombre de archivo correcta... <input checked="" type="checkbox"/> Se guardo el archivo exitosamente... 	0344_dgtof_1802_mleo_bom.xlsx
<ul style="list-style-type: none"> <input checked="" type="checkbox"/> EBUR <ul style="list-style-type: none"> <input checked="" type="checkbox"/> Estructura del nombre de archivo correcta... <input checked="" type="checkbox"/> Se guardo el archivo exitosamente... 	0345_ebur_1802_mleo_bom.docx
<ul style="list-style-type: none"> <input checked="" type="checkbox"/> NOT BOM.DO <ul style="list-style-type: none"> <input checked="" type="checkbox"/> Estructura del nombre de archivo correcta... <input checked="" type="checkbox"/> Se guardo el archivo exitosamente... 	0346_not_ldf_1802_mleo_bom.docx
<ul style="list-style-type: none"> <input checked="" type="checkbox"/> CTB <ul style="list-style-type: none"> <input checked="" type="checkbox"/> Estructura del nombre de archivo correcta... <input checked="" type="checkbox"/> Se guardo el archivo exitosamente... 	0351_ctb_1802_mleo_bom.xlsx
<ul style="list-style-type: none"> <input checked="" type="checkbox"/> ING <ul style="list-style-type: none"> <input checked="" type="checkbox"/> Estructura del nombre de archivo correcta... 	0352_ing_1802_mleo_bom.xlsx



Sistema para la Recepción Telemática de la Cuenta Pública
Informe de Recepción de Información
Fecha de emisión: 20 de julio de 2018

León / BOMBEROS

VALIDANDO DOCUMENTOS ENVIADOS

■ EGR	0353_egr_1802_mleo_bom.xlsx
• <input checked="" type="checkbox"/> Estructura del nombre de archivo correcta...	
• <input checked="" type="checkbox"/> Se guardo el archivo exitosamente...	
■ BDMC	0354_bdmc_1802_mleo_bom.xlsx
• <input checked="" type="checkbox"/> Estructura del nombre de archivo correcta...	
• <input checked="" type="checkbox"/> Se guardo el archivo exitosamente...	
■ LDF	0361_ldf_1802_mleo_bom.xlsx
• <input checked="" type="checkbox"/> Estructura del nombre de archivo correcta...	
• <input checked="" type="checkbox"/> Se guardo el archivo exitosamente...	