

Formato 1 Estado de Situación Financiera Detallado - LDF

PATRONATO DE HOMBROS DE LIDROGOS, Gobierno del Estado de Sonora (S)					
Estado de Situación Financiera Detallado - LDF					
Al 31 de diciembre de 2017 y el 30 de marzo de 2018 (S)					
Concepto (S)	2018 (S)	31 de diciembre de 2017 (S)	Concepto (S)	2018 (S)	31 de diciembre de 2017 (S)
<b>ACTIVO</b>			<b>PASIVO</b>		
<b>Activo Circulante</b>			<b>Activo Circulante</b>		
a. Efectivo y Equivalentes (a1+a2+a3+a4+a5+a6+a7)	3017473.99	4732904.07	a. Cuentas por Pagar a Corto Plazo (a1+a2+a3+a4+a5+a6+a7+a8+a9)	1908051.51	3251904.41
a1) Efectivo	3205	3205	a1) Servicios Financieros por Pagar a Corto Plazo	1375000.27	1051225.69
a2) Bancos/Financiera	3797973.99	4724043.77	a2) Proveedores por Pagar a Corto Plazo	46143.74	136203.96
a3) Cuentas/Depositos y Otros	0	0	a3) Contratos por Cotas Públicas por Pagar a Corto Plazo	0	0
a4) Inversiones Temporales (hasta 3 meses)	0	0	a4) Participaciones y Aportaciones por Pagar a Corto Plazo	0	0
a5) Fondos con afectación Especial	0	0	a5) Transferencias Obligadas por Pagar a Corto Plazo	0	0
a6) Depósitos de Fondos de Terceiros en Garantía y/o Administración	0	0	a6) Intereses, Comisiones y Otros Gastos de la Deuda Pública por Pagar a Corto Plazo	0	0
a7) Otros Efectivos y Equivalentes	0	0	a7) Retenciones y Contribuciones por Pagar a Corto Plazo	644361.53	209373.76
b. Derechos a Recibir Efectivo o Equivalentes (b1+b2+b3+b4+b5+b6+b7)	669615.59	119560.49	a8) Devoluciones de la Ley de Ingresos por Pagar a Corto Plazo	0	0
b1) Cuentas por Cobrar a Corto Plazo	0	0	a9) Otros Cuentas por Pagar a Corto Plazo	0	0
b2) Cuentas por Cobrar a Corto Plazo	0	0	b. Documentos por Pagar a Corto Plazo (b1+b2+b3)	6497.0	0467.44
b3) Deudas Diferidas por Cobrar a Corto Plazo	669615.59	119560.49	b1) Documentos Comerciales por Pagar a Corto Plazo	0	0
b4) Registros por Registrar a Corto Plazo	0	0	b2) Documentos con Garantías por Otros Públicos por Pagar a Corto Plazo	0	0
b5) Deudas por Análisis de la Tesorería a Corto Plazo	0	0	b3) Otros Documentos por Pagar a Corto Plazo	6497.0	0467.44
b6) Ingresos por Retener a Corto Plazo	0	0	c. Fondos a Corto Plazo (c1+c2+c3+c4+c5+c6+c7+c8+c9+c10)	0	0
b7) Otros Derechos a Recibir Efectivo o Equivalentes a Corto Plazo	0	0	c1) Fideicomiso a Corto Plazo de la Junta Política	0	0
c. Deudas y Pasivos (c1+c2+c3+c4+c5)	65514.26	65763.45	c2) Fideicomiso a Corto Plazo de Acreditamiento Financiero	0	0
c1) Anticipos y Prepagos por Adquisición de Bienes y Prestación de Servicios a Corto Plazo	65514.26	65763.45	c3) Valores y Bienes a Corto Plazo	0	0
c2) Anticipos y Prepagos por Adquisición de Bienes Intangibles y Tangibles a Corto Plazo	0	0	c4) Pasivos Diferidos a Corto Plazo (a1-a2-a3-a4)	0	0
c3) Anticipos y Prepagos por Adquisición de Bienes Intangibles y Tangibles a Corto Plazo	0	0	c5) Ingresos Cobrados por Adjudicado a Corto Plazo	0	0
c4) Anticipos y Prepagos por Otros Públicos a Corto Plazo	0	0	c6) Otros Pasivos Diferidos a Corto Plazo	0	0
c5) Otros Derechos a Recibir Bienes a Corto Plazo	0	0	d. Fondos y Bienes de Terceiros en Garantía y/o Administración a Corto Plazo (d1+d2+d3+d4+d5)	0	0
d. Inventario (d1+d2+d3+d4+d5)	0	0	d1) Fondos en Garantía a Corto Plazo	0	0
d1) Inventario de Mercancías para Venta	0	0	d2) Fondos en Administración a Corto Plazo	0	0
d2) Inventario de Mercancías Terminadas	0	0	d3) Fondos Constituidos a Corto Plazo	0	0
d3) Inventario de Mercancías en Proceso de Elaboración	0	0	d4) Fondos de Fideicomiso, Mandatos y Contratos Análogos a Corto Plazo	0	0
d4) Inventario de Materias Primas, Materiales y Suministros para Producción	0	0	d5) Otros Fondos de Terceiros en Garantía y/o Administración a Corto Plazo	0	0
d5) Bienes en Tránsito	0	0	e. Valores y Bienes en Garantía a Corto Plazo	0	0
e. Atracciones	0	0	f. Provisiones a Corto Plazo (f1+f2+f3)	0	0
f. Extracción por Pérdida o Deterioro de Activos Circulantes (f1+f2)	0	0	f1) Provisión de Demandas y Juicios a Corto Plazo	0	0
f1) Extracciones para Cuentas Inmobiliarias por Derecho a Recibir Efectivo o Equivalentes	0	0	f2) Provisión por Contingencias a Corto Plazo	0	0
f2) Extracciones por Deterioro de Inventario	0	0	g) Otros Provisiones a Corto Plazo	0	0
g. Otros Activos Circulantes (g1+g2+g3+g4)	0	0	h. Otros Pasivos a Corto Plazo (h1+h2+h3)	0	0
g1) Valores en Garantía	0	0	h1) Ingresos por a) Bando	0	0
g2) Bienes en Garantía (bienes de terceros, de fondos)	0	0	h2) Rescates por Partidos	0	0
g3) Bienes Devueltos de Embargos, Decomisos, Aseguramiento y Dación en Pago	0	0	h3) Otros Pasivos Circulantes	0	0
g4) Adquisición con Fondos de Terceiros	0	0			
<b>IA. Total de Activos Circulantes (IA = a + b + c + d + e + f + g)</b>	<b>4642897.74</b>	<b>6004328.28</b>	<b>IIA. Total de Pasivos Circulantes (IIA = a + b + c + d + e + f + g + h)</b>	<b>1976329.71</b>	<b>3308613.85</b>
<b>Activo No Circulante</b>			<b>Pasivo No Circulante</b>		
a. Inversiones Inmobiliarias a Largo Plazo	0	0	a. Contratos por Pagar a Largo Plazo	0	0
b. Derechos a Recibir Efectivo o Equivalentes a Largo Plazo	0	0	b. Documentos por Pagar a Largo Plazo	0	0
c. Bienes Intangibles, Infraestructura y Construcción en Proceso	14459914.49	14459914.49	c. Deuda Pública a Largo Plazo	0	0
d. Bienes Muebles	4613897.63	4613897.63	d. Pasivos Diferidos a Largo Plazo	0	0
e. Activos Intangibles	59237.97	59237.97	e. Fondos y Bienes de Terceiros en Garantía y/o Administración a Largo Plazo	0	0
f. Depreciación, Deterioro y Amortización Acumulada de Bienes	-30041212.45	-27715627.92	f. Provisiones a Largo Plazo	0	0
g. Ingresos por Retener a Largo Plazo	0	0			
h. Otros Activos No Circulantes	0	0	<b>IIIB. Total de Pasivos No Circulantes (IIIB = a + b + c + d + e + f)</b>	<b>0</b>	<b>0</b>
<b>IB. Total de Activos No Circulantes (IB = a + b + c + d + e + f + g + h)</b>	<b>36666627.64</b>	<b>32948552.17</b>	<b>II. Total del Pasivo (II = IIA + IIIB)</b>	<b>1976329.71</b>	<b>3308613.85</b>
<b>I. Total del Activo (I = IA + IB)</b>	<b>410956605.38</b>	<b>37952883.45</b>	<b>HACIENDA PÚBLICA/PATRIMONIO</b>		
			IIA. Hacienda Pública/Patrimonio Contribuido (IIA = a + b + c)	19972929.79	13972929.79
			a. Aportaciones	13972929.79	13972929.79
			b. Donaciones de Capital	0	0
			c. Acreditación de la Hacienda Pública/Patrimonio	0	0
			IIIB. Hacienda Pública/Patrimonio Generado (IIIB = a + b + c + d + e)	13061170.89	14649396.01
			a. Resultados de Operación (Gastos) (Operaciones)	1379992.02	-6693621.17
			b. Resultados de Operación Adversas	14649152.89	21248157.90
			c. Revaluación	0	0
			d. Resultados de Operación de Bienes Muebles y de Bienes Intangibles	0	0
			IIIC. Pasivos a Dedicación en la Actualización de la Hacienda Pública/Patrimonio (IIIC = a + b)	0	0
			a. Resultados por Fondo de Inversión	0	0
			b. Resultados por Tenencia de Activos no Monetarios	0	0
			<b>III. Total Hacienda Pública/Patrimonio (III = IIA + IIIB + IIIC)</b>	<b>33034100.67</b>	<b>34622325.80</b>
			<b>IV. Total del Pasivo y Hacienda Pública/Patrimonio (IV = II + III)</b>	<b>33034100.67</b>	<b>37952883.45</b>

*[Handwritten signatures and initials in blue ink, including a large signature on the right side of the page.]*

## Formato 2 Informe Analítico de la Deuda Pública y Otros Pasivos - LDF

PATRONATO DE BOMBEROS DE LEON GTO., Gobierno del Estado de Guanajuato (e)  
Informe Analítico de la Deuda Pública y Otros Pasivos - LDF  
Al 31 de diciembre de 2017 y al 30 de marzo de 2018 (b)

Denominación de la Deuda Pública y Otros Pasivos (c)	Saldo al 31 de diciembre de 2017 (d)	Disposiciones del Periodo (e)	Amortizaciones del Periodo (f)	Revaluaciones, Reclasificaciones y Otros Ajustes (g)	Saldo Final del Periodo (h) hd+de-fr-g	Pago de Intereses del Periodo (i)	Pago de Comisiones y demás costos asociados durante el Periodo (j)
<b>1. Deuda Pública (1=A+B)</b>							
A. Corto Plazo (A=a1+a2+a3)	0	0	0	0	0	0	0
a1) Instituciones de Crédito	0	0	0	0	0	0	0
a2) Títulos y Valores	0	0	0	0	0	0	0
a3) Arrendamientos Financieros	0	0	0	0	0	0	0
B. Largo Plazo (B=b1+b2+b3)	0	0	0	0	0	0	0
b1) Instituciones de Crédito	0	0	0	0	0	0	0
b2) Títulos y Valores	0	0	0	0	0	0	0
b3) Arrendamientos Financieros	0	0	0	0	0	0	0
<b>2. Otros Pasivos</b>	3336613.85				1975329.71		
<b>3. Total de la Deuda Pública y Otros Pasivos (3=1+2)</b>	3336613.85	0	0	0	1975329.71	0	0
<b>4. Deuda Contingente<sup>1</sup> (Informativo)</b>	0	0	0	0	0	0	0
A. Deuda Contingente 1	0	0	0	0	0	0	0
B. Deuda Contingente 2	0	0	0	0	0	0	0
C. Deuda Contingente XX	0	0	0	0	0	0	0
<b>5. Valor de Instrumentos Bono Cupón Cero<sup>2</sup> (Informativo)</b>	0	0	0	0	0	0	0
A. Instrumento Bono Cupón Cero 1	0	0	0	0	0	0	0
B. Instrumento Bono Cupón Cero 2	0	0	0	0	0	0	0
C. Instrumento Bono Cupón Cero XX	0	0	0	0	0	0	0

<sup>1</sup> Se refiere a cualquier financiamiento sin fuente o garantía de pago definida, que sea asumida de manera solidaria o subsidiaria por las Entidades Federativas con sus Municipios, organismos descentralizados y empresas de participación estatal mayoritaria, fidelcomisos, locales o municipales, y por los Municipios con sus respectivos organismos descentralizados y empresas de participación municipal mayoritaria.

<sup>2</sup> Se refiere al valor del Bono Cupón Cero que respalda el pago de los créditos asociados al mismo (Activo).

Obligaciones a Corto Plazo (k)	Monto Contratado (l)	Plazo Pactado (m)	Tasa de Interés (n)	Comisiones y Costos Relacionados (o)	Tasa Efectiva (p)
<b>6. Obligaciones a Corto Plazo (Informativo)</b>					
A. Crédito 1	0	0	0	0	0
B. Crédito 2	0	0	0	0	0
C. Crédito XX	0	0	0	0	0

Formato 3 Informe Analítico de Obligaciones Diferentes de Financiamientos - LDF

PATRONATO DE BOMBEROS DE LEÓN GTO., Gobierno del Estado de Guanajuato (g)  
Informe Analítico de Obligaciones Diferentes de Financiamientos - LDF  
Del 1 de enero al 30 de marzo de 2018 (b)  
(PECS)

Denominación de las Obligaciones Diferentes de Financiamiento (c)	Fecha del Contrato (d)	Fecha de inicio de operación del proyecto (e)	Fecha de vencimiento (f)	Monto de la inversión pactado (g)	Plazo pactado (h)	Monto prometido mensual del pago de la contraprestación (i)	Monto prometido mensual del pago de la contraprestación correspondiente al pago de inversión (j)	Monto pagado de la inversión al 30 de marzo de 2018 (k)	Monto pagado de la inversión actualizado al 30 de marzo de 2018 (l)	Saldo pendiente por pagar de la inversión al 30 de marzo de 2018 (m - g - l)
A. Asociaciones Público Privadas (APP's) (A=a+b+c+d)										
a) APP 1										
b) APP 2										
c) APP 3										
d) APP XX										
B. Otros Instrumentos (B=a+b+c+d)										
a) Otro Instrumento 1										
b) Otro Instrumento 2										
c) Otro Instrumento 3										
d) Otro Instrumento XX										
C. Total de Obligaciones Diferentes de Financiamiento (C=A+B)										

*[Handwritten signature]*

*[Handwritten mark]*

**Formato 4 Balance Presupuestario - LDF**

PATRONATO DE BOMBEROS DE LEON GTO., Gobierno del Estado de Guanajuato (a)			
Balance Presupuestario - LDF			
Del 1 de enero al 30 de marzo de 2018 (b)			
(PESOS)			
Concepto (c)	Estimado/ Aprobado (d)	Devengado	Recaudado/ Pagado
<b>A. Ingresos Totales (A = A1+A2+A3)</b>	57417693	14387402.38	14387402.38
A1. Ingresos de Libre Disposición	57417693	12172993.23	12172993.23
A2. Transferencias Federales Etiquetadas	0	0	0
A3. Financiamiento Neto	0	2214409.15	2214409.15
<b>B. Egresos Presupuestarios1 (B = B1+B2)</b>	57417693	13490732.6	13490732.6
B1. Gasto No Etiquetado (sin incluir Amortización de la Deuda Pública)	0	0	0
B2. Gasto Etiquetado (sin incluir Amortización de la Deuda Pública)	57417693	13490732.6	13490732.6
<b>C. Remanentes del Ejercicio Anterior ( C = C1 + C2 )</b>		0	0
C1. Remanentes de Ingresos de Libre Disposición aplicados en el periodo		0	0
C2. Remanentes de Transferencias Federales Etiquetadas aplicados en el periodo		0	0
<b>I. Balance Presupuestario (I = A - B + C)</b>	0	896669.78	896669.78
<b>II. Balance Presupuestario sin Financiamiento Neto (II = I - A3)</b>	0	-1317739.37	-1317739.37
<b>III. Balance Presupuestario sin Financiamiento Neto y sin Remanentes del Ejercicio Anterior (III = II - C)</b>	0	-1317739.37	-1317739.37

Concepto	Aprobado	Devengado	Pagado
<b>E. Intereses, Comisiones y Gastos de la Deuda (E = E1+E2)</b>	0	0	0
E1. Intereses, Comisiones y Gastos de la Deuda con Gasto No Etiquetado	0	0	0
E2. Intereses, Comisiones y Gastos de la Deuda con Gasto Etiquetado	0	0	0
<b>IV. Balance Primario (IV = III + E)</b>	0	-1317739.37	-1317739.37

Concepto	Estimado/ Aprobado	Devengado	Recaudado/ Pagado
<b>F. Financiamiento (F = F1 + F2)</b>	0	2214409.15	2214409.15
F1. Financiamiento con Fuente de Pago de Ingresos de Libre Disposición	0	2214409.15	2214409.15
F2. Financiamiento con Fuente de Pago de Transferencias Federales Etiquetadas	0	0	0
<b>G. Amortización de la Deuda (G = G1 + G2)</b>	0	0	0
G1. Amortización de la Deuda Pública con Gasto No Etiquetado	0	0	0
G2. Amortización de la Deuda Pública con Gasto Etiquetado	0	0	0
<b>A3. Financiamiento Neto (A3 = F - G)</b>	0	2214409.15	2214409.15

Concepto	Estimado/ Aprobado	Devengado	Recaudado/ Pagado
A1. Ingresos de Libre Disposición	57417693	12172993.23	12172993.23
<b>A3.1 Financiamiento Neto con Fuente de Pago de Ingresos de Libre Disposición (A3.1 = F1 - F2 - G2)</b>	0	2214409.15	2214409.15
F1. Financiamiento con Fuente de Pago de Ingresos de Libre Disposición	0	2214409.15	2214409.15
G1. Amortización de la Deuda Pública con Gasto No Etiquetado	0	0	0
B1. Gasto No Etiquetado (sin incluir Amortización de la Deuda Pública)	0	0	0
C1. Remanentes de Ingresos de Libre Disposición aplicados en el periodo		0	0
<b>V. Balance Presupuestario de Recursos Disponibles (V = A1 + A3.1 - B1 + C1)</b>	57417693	14387402.38	14387402.38
<b>VI. Balance Presupuestario de Recursos Disponibles sin Financiamiento Neto (VI = V - A3.1)</b>	57417693	12172993.23	12172993.23

Concepto	Estimado/ Aprobado	Devengado	Recaudado/ Pagado
A2. Transferencias Federales Etiquetadas	0	0	0
<b>A3.2 Financiamiento Neto con Fuente de Pago de Transferencias Federales Etiquetadas (A3.2 = F2 - G2)</b>	0	0	0
F2. Financiamiento con Fuente de Pago de Transferencias Federales Etiquetadas	0	0	0
G2. Amortización de la Deuda Pública con Gasto Etiquetado	0	0	0
B2. Gasto Etiquetado (sin incluir Amortización de la Deuda Pública)	0	0	0
C2. Remanentes de Transferencias Federales Etiquetadas aplicados en el periodo		0	0
<b>VII. Balance Presupuestario de Recursos Etiquetados (VII = A2 + A3.2 - B2 + C2)</b>	0	0	0
<b>VIII. Balance Presupuestario de Recursos Etiquetados sin Financiamiento Neto (VIII = VII - A3.2)</b>	0	0	0

12172993.23  
 2214409.15  
 14387402.38  
 12172993.23  
 2214409.15  
 14387402.38  
 12172993.23

Formato 5 Estado Analítico de Ingresos Detallado - LDF

PATRONATO DE BOMBEROS DE LEON GTO., Gobierno del Estado de Guanajuato (a)						
Estado Analítico de Ingresos Detallado - LDF						
Del 1 de enero al 30 de marzo de 2018 (b)						
(PESOS)						
Concepto (c)	Ingreso					Diferencia (e)
	Estimado (d)	Ampliaciones/ (Reducciones)	Modificado	Orengado	Recaudado	
<b>Ingresos de Libre Disposición</b>						
A. Impuestos	0	0	0	0	0	0
B. Cobras y Aportaciones de Seguridad Social	0	0	0	0	0	0
C. Contribuciones de Mejoras	0	0	0	0	0	0
D. Derechos	0	0	0	0	0	0
E. Productos	0	0	0	0	0	0
F. Aprovechamientos	0	0	0	0	0	0
G. Ingresos por Ventas de Bienes y Servicios	8725720	0	8725720	2214409.15	2214409.15	-6511310.85
H. Participaciones (H=H1+H2+H3+H4+H5+H6+H7+H8+H9+H10+H11)	0	0	0	0	0	0
h1) Fondo General de Participaciones	0	0	0	0	0	0
h2) Fondo de Fomento Municipal	0	0	0	0	0	0
h3) Fondo de Fiscalización y Recaudación	0	0	0	0	0	0
h4) Fondo de Compensación	0	0	0	0	0	0
h5) Fondo de Extracción de Hidrocarburos	0	0	0	0	0	0
h6) Impuesto Especial Sobre Producción y Servicios	0	0	0	0	0	0
h7) 0.136% de la Recaudación Federal Participable	0	0	0	0	0	0
h8) 3.17% Sobre Extracción de Petróleo	0	0	0	0	0	0
h9) Gasolinas y Diésel	0	0	0	0	0	0
h10) Fondo del Impuesto Sobre la Renta	0	0	0	0	0	0
h11) Fondo de Estabilización de los Ingresos de las Entidades Federativas	0	0	0	0	0	0
I. Incentivos Derivados de la Colaboración Fiscal (I=I1+I2+I3+I4+I5)	0	0	0	0	0	0
i1) Tenencia o Uso de Vehículos	0	0	0	0	0	0
i2) Fondo de Compensación ISAN	0	0	0	0	0	0
i3) Impuesto Sobre Automóviles Nuevos	0	0	0	0	0	0
i4) Fondo de Compensación de Repesos-Intermedios	0	0	0	0	0	0
i5) Otros Incentivos Económicos	0	0	0	0	0	0
J. Transferencias	48691973	0	48691973	12172993.23	12172993.23	-36518979.77
K. Convenios	0	0	0	0	0	0
k1) Otros Convenios y Subsidios	0	0	0	0	0	0
L. Otros Ingresos de Libre Disposición (L=L1+L2)	0	0	0	0	0	0
l1) Participaciones en Ingresos Locales	0	0	0	0	0	0
l2) Otros Ingresos de Libre Disposición	0	0	0	0	0	0
<b>I. Total de Ingresos de Libre Disposición (I=A+B+C+D+E+F+G+H+I+J+K+L)</b>	<b>57417693</b>	<b>0</b>	<b>57417693</b>	<b>34387402.38</b>	<b>34387402.38</b>	<b>-43030290.62</b>
<b>Ingresos Excedentes de Ingresos de Libre Disposición</b>						<b>0</b>
<b>Transferencias Federales (Etiquetadas)</b>						
A. Aportaciones (A=A1+A2+A3+A4+A5+A6+A7+A8)	0	0	0	0	0	0
a1) Fondo de Aportaciones para la Nómina Educativa y Gasto Operativo	0	0	0	0	0	0
a2) Fondo de Aportaciones para los Servicios de Salud	0	0	0	0	0	0
a3) Fondo de Aportaciones para la Infraestructura Social	0	0	0	0	0	0
a4) Fondo de Aportaciones para el Fortalecimiento de los Municipios y de las Demarcaciones Territoriales del Distrito Federal	0	0	0	0	0	0
a5) Fondo de Aportaciones Múltiples	0	0	0	0	0	0
a6) Fondo de Aportaciones para la Educación Tecnológica y de Adultos	0	0	0	0	0	0
a7) Fondo de Aportaciones para la Seguridad Pública de los Estados y del	0	0	0	0	0	0
a8) Fondo de Aportaciones para el Fortalecimiento de las Entidades Federativas	0	0	0	0	0	0
B. Convenios (B=B1+B2+B3+B4)	0	0	0	0	0	0
b1) Convenios de Protección Social en Salud	0	0	0	0	0	0
b2) Convenios de Descentralización	0	0	0	0	0	0
b3) Convenios de Reasignación	0	0	0	0	0	0
b4) Otros Convenios y Subsidios	0	0	0	0	0	0
C. Fondos Distintos de Aportaciones (C=C1+C2)	0	0	0	0	0	0
c1) Fondo para Entidades Federativas y Municipios Productores de	0	0	0	0	0	0
c2) Fondo Minero	0	0	0	0	0	0
D. Transferencias, Subsidios y Subvenciones, y Pensiones y Jubilaciones	0	0	0	0	0	0
E. Otras Transferencias Federales Etiquetadas	0	0	0	0	0	0
<b>II. Total de Transferencias Federales Etiquetadas (II = A + B + C + D + E)</b>	<b>0</b>	<b>0</b>	<b>0</b>	<b>0</b>	<b>0</b>	<b>0</b>
<b>III. Ingresos Derivados de Financiamientos (III = A)</b>	<b>0</b>	<b>0</b>	<b>0</b>	<b>0</b>	<b>0</b>	<b>0</b>
A. Ingresos Derivados de Financiamientos	0	0	0	0	0	0
<b>IV. Total de Ingresos (IV = I + II + III)</b>	<b>57417693</b>	<b>0</b>	<b>57417693</b>	<b>34387402.38</b>	<b>34387402.38</b>	<b>-43030290.62</b>
<b>Datos Informativos</b>						
1. Ingresos Derivados de Financiamientos con Fuente de Pago de Ingresos de Libre Disposición	0	0	0	0	0	0
2. Ingresos Derivados de Financiamientos con Fuente de Pago de Transferencias Federales Etiquetadas	0	0	0	0	0	0
3. Ingresos Derivados de Financiamientos (3 = 1 + 2)	0	0	0	0	0	0

*[Handwritten signature and initials in blue ink, including a large 'M' and 'A' with a date '2018' visible.]*

**Formato 6 a) Estado Analítico del Ejercicio del Presupuesto de Egresos Detallado - LDF**  
**(Clasificación por Objeto del Gasto)**

PATRONATO DE BOMBEROS DE LEON GTO., Gobierno del Estado de Guanajuato (a)							
Estado Analítico del Ejercicio del Presupuesto de Egresos Detallado - LDF							
Clasificación por Objeto del Gasto (Capítulo y Concepto)							
Del 1 de enero al 30 de marzo de 2018 (b)							
(PESOS)							
Concepto (c)	Egresos						
	Aprobado (d)	Ampliaciones/ (Reducciones)	Modificado	Devengado	Pagado	Subejercicio (e)	
<b>I. Gasto No Etiquetado (I=A+B+C+D+E+F+G+H+I)</b>	0	0	0	0	0	0	0
<b>A. Servicios Personales (A=A1+A2+A3+A4+A5+A6+A7)</b>	0	0	0	0	0	0	0
a1) Remuneraciones al Personal de Carácter Permanente	0	0	0	0	0	0	0
a2) Remuneraciones al Personal de Carácter Transitorio	0	0	0	0	0	0	0
a3) Remuneraciones Adicionales y Especiales	0	0	0	0	0	0	0
a4) Seguridad Social	0	0	0	0	0	0	0
a5) Otras Prestaciones Sociales y Económicas	0	0	0	0	0	0	0
a6) Previsiones	0	0	0	0	0	0	0
a7) Pago de Estímulos a Servidores Públicos	0	0	0	0	0	0	0
<b>B. Materiales y Suministros (B=B1+B2+B3+B4+B5+B6+B7+B8+B9)</b>	0	0	0	0	0	0	0
b1) Materiales de Administración, Emisión de Documentos y Artículos Oficiales	0	0	0	0	0	0	0
b2) Alimentos y Utensilios	0	0	0	0	0	0	0
b3) Materias Primas y Materiales de Producción y Comercialización	0	0	0	0	0	0	0
b4) Materiales y Artículos de Construcción y de Reparación	0	0	0	0	0	0	0
b5) Productos Químicos, Farmacéuticos y de Laboratorio	0	0	0	0	0	0	0
b6) Combustibles, Lubricantes y Aditivos	0	0	0	0	0	0	0
b7) Vestuario, Blancos, Prendas de Protección y Artículos Deportivos	0	0	0	0	0	0	0
b8) Materiales y Suministros Para Seguridad	0	0	0	0	0	0	0
b9) Herramientas, Refacciones y Accesorios Menores	0	0	0	0	0	0	0
<b>C. Servicios Generales (C=C1+C2+C3+C4+C5+C6+C7+C8+C9)</b>	0	0	0	0	0	0	0
c1) Servicios Básicos	0	0	0	0	0	0	0
c2) Servicios de Arrendamiento	0	0	0	0	0	0	0
c3) Servicios Profesionales, Científicos, Técnicos y Otros Servicios	0	0	0	0	0	0	0
c4) Servicios Financieros, Bancarios y Comerciales	0	0	0	0	0	0	0
c5) Servicios de Instalación, Reparación, Mantenimiento y Conservación	0	0	0	0	0	0	0
c6) Servicios de Comunicación Social y Publicidad	0	0	0	0	0	0	0
c7) Servicios de Traslado y Viáticos	0	0	0	0	0	0	0
c8) Servicios Oficiales	0	0	0	0	0	0	0
c9) Otros Servicios Generales	0	0	0	0	0	0	0
<b>D. Transferencias, Asignaciones, Subsidios y Otras Ayudas (D=D1+D2+D3+D4+D5+D6+D7+D8+D9)</b>	0	0	0	0	0	0	0
d1) Transferencias Internas y Asignaciones al Sector Público	0	0	0	0	0	0	0
d2) Transferencias al Resto del Sector Público	0	0	0	0	0	0	0
d3) Subsidios y Subvenciones	0	0	0	0	0	0	0
d4) Ayudas Sociales	0	0	0	0	0	0	0
d5) Pensiones y Jubilaciones	0	0	0	0	0	0	0
d6) Transferencias a Fideicomisos, Mandatos y Otros Análogos	0	0	0	0	0	0	0
d7) Transferencias a la Seguridad Social	0	0	0	0	0	0	0
d8) Donativos	0	0	0	0	0	0	0
d9) Transferencias al Exterior	0	0	0	0	0	0	0
<b>E. Bienes Muebles, Inmuebles e Intangibles (E=E1+E2+E3+E4+E5+E6+E7+E8+E9)</b>	0	0	0	0	0	0	0
e1) Mobiliario y Equipo de Administración	0	0	0	0	0	0	0
e2) Mobiliario y Equipo Educativo y Recreativo	0	0	0	0	0	0	0
e3) Equipo e Instrumental Médico y de Laboratorio	0	0	0	0	0	0	0
e4) Vehículos y Equipo de Transporte	0	0	0	0	0	0	0
e5) Equipo de Defensa y Seguridad	0	0	0	0	0	0	0
e6) Maquinaria, Otros Equipos y Herramientas	0	0	0	0	0	0	0
e7) Activos Biológicos	0	0	0	0	0	0	0
e8) Bienes Inmuebles	0	0	0	0	0	0	0
e9) Activos Intangibles	0	0	0	0	0	0	0
<b>F. Inversión Pública (F=F1+F2+F3)</b>	0	0	0	0	0	0	0
f1) Obra Pública en Bienes de Dominio Público	0	0	0	0	0	0	0
f2) Obra Pública en Bienes Propios	0	0	0	0	0	0	0
f3) Proyectos Productivos y Acciones de Fomento	0	0	0	0	0	0	0
<b>G. Inversiones Financieras y Otras Provisiones (G=G1+G2+G3+G4+G5+G6+G7)</b>	0	0	0	0	0	0	0
g1) Inversiones Para el Fomento de Actividades Productivas	0	0	0	0	0	0	0
g2) Acciones y Participaciones de Capital	0	0	0	0	0	0	0
g3) Compra de Títulos y Valores	0	0	0	0	0	0	0
g4) Concesión de Préstamos	0	0	0	0	0	0	0
g5) Inversiones en Fideicomisos, Mandatos y Otros Análogos	0	0	0	0	0	0	0
Fideicomiso de Desastres Naturales (Informativo)	0	0	0	0	0	0	0
g6) Otras Inversiones Financieras	0	0	0	0	0	0	0
g7) Provisiones para Contingencias y Otras Erogaciones Especiales	0	0	0	0	0	0	0
<b>H. Participaciones y Aportaciones (H=H1+H2+H3)</b>	0	0	0	0	0	0	0
h1) Participaciones	0	0	0	0	0	0	0
h2) Aportaciones	0	0	0	0	0	0	0
h3) Convenios	0	0	0	0	0	0	0
<b>I. Deuda Pública (I=I1+I2+I3+I4+I5+I6+I7)</b>	0	0	0	0	0	0	0
I1) Amortización de la Deuda Pública	0	0	0	0	0	0	0
I2) Interés de la Deuda Pública	0	0	0	0	0	0	0
I3) Comisiones de la Deuda Pública	0	0	0	0	0	0	0
I4) Gastos de la Deuda Pública	0	0	0	0	0	0	0
I5) Costo por Coberturas	0	0	0	0	0	0	0
I6) Apoyos Financieros	0	0	0	0	0	0	0
I7) Adeudos de Ejercicios Fiscales Anteriores (ADEFAS)	0	0	0	0	0	0	0
<b>II. Gasto Etiquetado (II=A+B+C+D+E+F+G+H+I)</b>	57417693	0	57417693	13490732.6	13490732.6	43926960.4	
<b>A. Servicios Personales (A=A1+A2+A3+A4+A5+A6+A7)</b>	49860071.96	0	49860071.96	11103315.41	11103315.41	38756756.55	
a1) Remuneraciones al Personal de Carácter Permanente	26904300.72	0	26904300.72	5644849.21	5644849.21	21259451.51	
a2) Remuneraciones al Personal de Carácter Transitorio	127000.00	0	127000.00	20221.00	20221.00	1021000.00	
a3) Remuneraciones Adicionales y Especiales	42670948.00	0	42670948.00	1368435.37	1368435.37	4418607.83	
a4) Seguridad Social	6970588.80	0	6970588.80	1941028.06	1941028.06	5029560.74	
a5) Otras Prestaciones Sociales y Económicas	10055919.72	0	10055919.72	2022107.02	2022107.02	8033812.70	
a6) Previsiones	0	0	0	0	0	0	
a7) Pago de Estímulos a Servidores Públicos	1217079.92	0	1217079.92	304274.49	304274.49	912805.43	
<b>B. Materiales y Suministros (B=B1+B2+B3+B4+B5+B6+B7+B8+B9)</b>	3274020	39881.65	3313901.65	963715.71	963715.71	2350185.94	
b1) Materiales de Administración, Emisión de Documentos y Artículos Oficiales	282336	-22015.52	260320.48	74009.67	74009.67	186310.81	
b2) Alimentos y Utensilios	0	0	0	0	0	0	
b3) Materias Primas y Materiales de Producción y Comercialización	0	0	0	0	0	0	
b4) Materiales y Artículos de Construcción y de Reparación	119076	-14103.45	104972.55	15656.38	15656.38	89316.17	
b5) Productos Químicos, Farmacéuticos y de Laboratorio	267700	-10302.68	257397.32	73310.37	73310.37	204378.04	
b6) Combustibles, Lubricantes y Aditivos	18113.02	-4330.00	13783.02	565487.79	565487.79	1201908.21	
b7) Vestuario, Blancos, Prendas de Protección y Artículos Deportivos	437148	2281.69	439429.69	8353.45	8353.45	431076.24	
b8) Materiales y Suministros Para Seguridad	0	0	0	0	0	0	
b9) Herramientas, Refacciones y Accesorios Menores	236316	127827.62	364143.62	226898.05	226898.05	137245.57	
<b>C. Servicios Generales (C=C1+C2+C3+C4+C5+C6+C7+C8+C9)</b>	4283601.04	-83201.65	4200399.39	1380381.48	1380381.48	2820017.91	
c1) Servicios Básicos	900048	-2000	898048	247573.04	247573.04	650474.96	
c2) Servicios de Arrendamiento	0	0	0	0	0	0	
c3) Servicios Profesionales, Científicos, Técnicos y Otros Servicios	454916	-22161.65	432754.35	199543.43	199543.43	233210.92	
c4) Servicios Financieros, Bancarios y Comerciales	329117.04	0	329117.04	23548	23548	305569.04	
c5) Servicios de Instalación, Reparación, Mantenimiento y Conservación	714816	-132255.45	582560.55	430480.67	430480.67	152079.88	
c6) Servicios de Comunicación Social y Publicidad	0	0	0	0	0	0	
c7) Servicios de Traslado y Viáticos	32112	1101.77	33213.77	4702.11	4702.11	28511.6	
c8) Servicios Oficiales	66620	72113.75	138733.75	123418.75	123418.75	15315	
c9) Otros Servicios Generales	1785972	0	1785972	351115.49	351115.49	1434856.51	
<b>D. Transferencias, Asignaciones, Subsidios y Otras Ayudas (D=D1+D2+D3+D4+D5+D6+D7+D8+D9)</b>	0	0	0	0	0	0	
d1) Transferencias Internas y Asignaciones al Sector Público	0	0	0	0	0	0	

*(Handwritten mark)*

*(Handwritten mark)*

*(Handwritten signature)*

d7) Transferencias a la Seguridad Social	0	0	0	0	0
d8) Donativos	0	0	0	0	0
d9) Transferencias al Exterior	0	0	0	0	0
E. Bienes Muebles, Inmuebles e Intangibles (E=e1+e2+e3+e4+e5+e6+e7+e8+e9)	0	43320	43320	43320	43320
e1) Mobiliario y Equipo de Administración	0	43320	43320	43320	43320
e2) Mobiliario y Equipo Educativo y Recreativo	0	0	0	0	0
e3) Equipo e Instrumental Médico y de Laboratorio	0	0	0	0	0
e4) Vehículos y Equipo de Transporte	0	0	0	0	0
e5) Equipo de Defensa y Seguridad	0	0	0	0	0
e6) Maquinaria, Otros Equipos y Herramientas	0	0	0	0	0
e7) Activos Biológicos	0	0	0	0	0
e8) Bienes Inmuebles	0	0	0	0	0
e9) Activos Intangibles	0	0	0	0	0
F. Inversión Pública (F=f1+f2+f3)	0	0	0	0	0
f1) Obra Pública en Bienes de Dominio Público	0	0	0	0	0
f2) Obra Pública en Bienes Propios	0	0	0	0	0
f3) Proyectos Productivos y Acciones de Fomento	0	0	0	0	0
G. Inversiones Financieras y Otras Provisiones (G=g1+g2+g3+g4+g5+g6+g7)	0	0	0	0	0
g1) Inversiones Para el Fomento de Actividades Productivas	0	0	0	0	0
g2) Acciones y Participaciones de Capital	0	0	0	0	0
g3) Compra de Títulos y Valores	0	0	0	0	0
g4) Concesión de Préstamos	0	0	0	0	0
g5) Inversiones en Fideicomisos, Mandatos y Otros Regímenes	0	0	0	0	0
Fidelcomiso de Desastres Naturales (Informativo)	0	0	0	0	0
g6) Otras Inversiones Financieras	0	0	0	0	0
g7) Provisiones para Contingencias y Otras Erogaciones Especiales	0	0	0	0	0
H. Participaciones y Aportaciones (H=h1+h2+h3)	0	0	0	0	0
h1) Participaciones	0	0	0	0	0
h2) Aportaciones	0	0	0	0	0
h3) Convenios	0	0	0	0	0
I. Deuda Pública (I=i1+i2+i3+i4+i5+i6+i7)	0	0	0	0	0
i1) Amortización de la Deuda Pública	0	0	0	0	0
i2) Intereses de la Deuda Pública	0	0	0	0	0
i3) Provisiones de la Deuda Pública	0	0	0	0	0
i4) Gastos de la Deuda Pública	0	0	0	0	0
i5) Costo por Coberturas	0	0	0	0	0
i6) Apoyos Financieros	0	0	0	0	0
i7) Adeudos de Ejercicios Fiscales Anteriores (ADEFAS)	0	0	0	0	0
<b>III. Total de Egresos (III = I + II)</b>	<b>57417693</b>	<b>0</b>	<b>57417693</b>	<b>13490732.6</b>	<b>13490732.6</b>
					<b>43926960.4</b>

**Formato 6 b) Estado Analítico del Ejercicio del Presupuesto de Egresos Detallado - LDF**  
**(Clasificación Administrativa)**

PATRONATO DE BOMBEROS DE LEON GTO., Gobierno del Estado de Guanajuato (a)  
 Estado Analítico del Ejercicio del Presupuesto de Egresos Detallado - LDF  
 Clasificación Administrativa  
 Del 1 de enero al 30 de marzo de 2018 (b)  
 (PESOS)


Concepto (c)	Egresos						Subejercicio (e)
	Aprobado (d)	Ampliaciones/ (Reducciones)	Modificado	Devengado	Pagado		
<b>I. Gasto No Etiquetado (I=A+B+C+D+E+F+G+H)</b>							
A. Dependencia o Unidad Administrativa 1	0	0	0	0	0	0	0
B. Dependencia o Unidad Administrativa 2	0	0	0	0	0	0	0
C. Dependencia o Unidad Administrativa 3	0	0	0	0	0	0	0
D. Dependencia o Unidad Administrativa 4	0	0	0	0	0	0	0
E. Dependencia o Unidad Administrativa 5	0	0	0	0	0	0	0
F. Dependencia o Unidad Administrativa 6	0	0	0	0	0	0	0
G. Dependencia o Unidad Administrativa 7	0	0	0	0	0	0	0
H. Dependencia o Unidad Administrativa xx	0	0	0	0	0	0	0
<b>II. Gasto Etiquetado (II=A+B+C+D+E+F+G+H)</b>							
A. Dependencia o Unidad Administrativa 1	57417693	0	57417693	13490732.6	13490732.6	13490732.6	43926960.4
B. Dependencia o Unidad Administrativa 2	57417693	0	57417693	13490732.6	13490732.6	13490732.6	43926960.4
C. Dependencia o Unidad Administrativa 3	0	0	0	0	0	0	0
D. Dependencia o Unidad Administrativa 4	0	0	0	0	0	0	0
E. Dependencia o Unidad Administrativa 5	0	0	0	0	0	0	0
F. Dependencia o Unidad Administrativa 6	0	0	0	0	0	0	0
G. Dependencia o Unidad Administrativa 7	0	0	0	0	0	0	0
H. Dependencia o Unidad Administrativa xx	0	0	0	0	0	0	0
<b>III. Total de Egresos (III = I + II)</b>	<b>57417693</b>	<b>0</b>	<b>57417693</b>	<b>13490732.6</b>	<b>13490732.6</b>	<b>13490732.6</b>	<b>43926960.4</b>

*[Handwritten signature and scribbles in blue ink]*



**Formato 6 c) Estado Analítico del Ejercicio del Presupuesto de Egresos Detallado -LDF**  
(Clasificación Funcional)

PATRIMONIO DE BOMBAYERS DE LEGISLATO - Gobierno del Estado de Guanajuato (a)		Estado Analítico del Ejercicio del Presupuesto de Egresos Detallado - LDF		Clasificación Funcional (Función y Función)		Del 1 de enero al 30 de marzo de 2018 (b)		(PESOS)	
Concepto (c)	Aprobado (d)	Ampliaciones / Modificaciones	Egresos Modificados	Devengado	Pagado	Subejercicio (e)			
<b>I. Gasto No Etiquetado (I=4+5b-C-D)</b>									
A. Gobierno (A=1+2+3+4+5+6+7+8)									
a1) Legislación	0	0	0	0	0	0	0	0	0
a2) Defensa	0	0	0	0	0	0	0	0	0
a3) Actividades de la Política de Gobierno	0	0	0	0	0	0	0	0	0
a4) Relaciones Exteriores	0	0	0	0	0	0	0	0	0
a5) Asuntos Financieros y Hacendarios	0	0	0	0	0	0	0	0	0
a6) Seguridad Nacional	0	0	0	0	0	0	0	0	0
a7) Asuntos de Orden Público y de Seguridad Interior	0	0	0	0	0	0	0	0	0
a8) Otros Servicios Generales	0	0	0	0	0	0	0	0	0
B. Desarrollo Social (B=9+10+11+12+13+14+15+16+17)									
b1) Protección Ambiental	0	0	0	0	0	0	0	0	0
b2) Vivienda y Servicios a la Comunidad	0	0	0	0	0	0	0	0	0
b3) Salud	0	0	0	0	0	0	0	0	0
b4) Recreación, Cultura y Otras Manifestaciones Sociales	0	0	0	0	0	0	0	0	0
b5) Promoción Social	0	0	0	0	0	0	0	0	0
b6) Promoción Social	0	0	0	0	0	0	0	0	0
b7) Otros Asuntos Sociales	0	0	0	0	0	0	0	0	0
C. Desarrollo Económico (C=1+2+3+4+5+6+7+8+9)									
c1) Asuntos Económicos, Comerciales y Laborales en	0	0	0	0	0	0	0	0	0
c2) Agricultura, Silvicultura, Pesca y Caza	0	0	0	0	0	0	0	0	0
c3) Combustibles y Energía	0	0	0	0	0	0	0	0	0
c4) Minería, Manufacturas y Construcción	0	0	0	0	0	0	0	0	0
c5) Transporte	0	0	0	0	0	0	0	0	0
c6) Comunicaciones	0	0	0	0	0	0	0	0	0
c7) Turismo	0	0	0	0	0	0	0	0	0
c8) Ciencia, Tecnología e Innovación	0	0	0	0	0	0	0	0	0
c9) Otras Industrias y Otros Asuntos Económicos	0	0	0	0	0	0	0	0	0
D. Otras No Clasificadas en Funciones Anteriores (D=1+2+3+4+5)									
d1) Transacciones de la Deuda Pública / Cobro	0	0	0	0	0	0	0	0	0
d2) Transacciones de la Deuda Pública / Aportaciones	0	0	0	0	0	0	0	0	0
Entre Diferencias Netales y Ordenes de Gobierno	0	0	0	0	0	0	0	0	0
d3) saneamiento del Sistema Financiero	0	0	0	0	0	0	0	0	0
d4) Adeudos de Ejercicios Fiscales Anteriores	0	0	0	0	0	0	0	0	0
<b>II. Gasto Etiquetado (II=A+B+C+D)</b>	<b>57417699</b>		<b>57417699</b>	<b>13490732.6</b>	<b>13490732.6</b>	<b>43926960.4</b>			
A. Gobierno (A=1+2+3+4+5+6+7+8)	57417699		57417699	13490732.6	13490732.6	43926960.4			
a1) Legislación	0	0	0	0	0	0			
a2) Justicia	0	0	0	0	0	0			
a3) Coordinación de la Política de Gobierno	0	0	0	0	0	0			
a4) Relaciones Exteriores	0	0	0	0	0	0			
a5) Asuntos Financieros y Hacendarios	0	0	0	0	0	0			
a6) Seguridad Nacional	0	0	0	0	0	0			
a7) Asuntos de Orden Público y de Seguridad	0	0	0	0	0	0			
a8) Otros Servicios Generales	57417699		57417699	13490732.6	13490732.6	43926960.4			
B. Desarrollo Social (B=9+10+11+12+13+14+15+16+17)	0		0	0	0	0			
b1) Protección Ambiental	0	0	0	0	0	0			
b2) Vivienda y Servicios a la Comunidad	0	0	0	0	0	0			
b3) Salud	0	0	0	0	0	0			
b4) Recreación, Cultura y Otras Manifestaciones	0	0	0	0	0	0			
b5) Educación	0	0	0	0	0	0			
b6) Protección Social	0	0	0	0	0	0			
b7) Otros Asuntos Sociales	0	0	0	0	0	0			
C. Desarrollo Económico (C=1+2+3+4+5+6+7+8+9)	0		0	0	0	0			
c1) Asuntos Económicos, Comerciales y Laborales en	0	0	0	0	0	0			
c2) Agricultura, Silvicultura, Pesca y Caza	0	0	0	0	0	0			
c3) Combustibles y Energía	0	0	0	0	0	0			
c4) Minería, Manufacturas y Construcción	0	0	0	0	0	0			
c5) Transporte	0	0	0	0	0	0			
c6) Comunicaciones	0	0	0	0	0	0			
c7) Turismo	0	0	0	0	0	0			
c8) Ciencia, Tecnología e Innovación	0	0	0	0	0	0			
c9) Otras Industrias y Otros Asuntos Económicos	0	0	0	0	0	0			
D. Otras No Clasificadas en Funciones Anteriores	0		0	0	0	0			
d1) Transacciones de la Deuda Pública / Cobro	0	0	0	0	0	0			
d2) Transacciones de la Deuda Pública / Aportaciones	0	0	0	0	0	0			
Entre Diferencias Netales y Ordenes de Gobierno	0	0	0	0	0	0			
d3) saneamiento del Sistema Financiero	0	0	0	0	0	0			
d4) Adeudos de Ejercicios Fiscales Anteriores	0	0	0	0	0	0			
<b>III. Total de Egresos (III = I + II)</b>	<b>57417699</b>		<b>57417699</b>	<b>13490732.6</b>	<b>13490732.6</b>	<b>43926960.4</b>			



**Formato 6 d) Estado Analítico del Ejercicio del Presupuesto de Egresos Detallado - LDF**  
**(Clasificación de Servicios Personales por Categoría)**


PATRONATO DE BOMBEROS DE LEON GTO., Gobierno del Estado de Guanajuato (a)						
Estado Analítico del Ejercicio del Presupuesto de Egresos Detallado - LDF						
Clasificación de Servicios Personales por Categoría						
Del 1 de enero al 30 de marzo de 2018 (b)						
(PESOS)						
Concepto (c)	Egresos			Pagado	Subejercicio (e)	
	Aprobado (d)	Ampliaciones / (Reducciones)	Modificado			
<b>I. Gasto No Etiquetado (I=A+B+C+D+E+F)</b>	0	0	0	0	0	
A. Personal Administrativo	0	0	0	0	0	
B. Magisterio	0	0	0	0	0	
C. Servicios de Salud (C=c1+c2)	0	0	0	0	0	
c1) Personal Administrativo	0	0	0	0	0	
c2) Personal Médico, paramédico y afin	0	0	0	0	0	
D. Seguridad Pública	0	0	0	0	0	
E. Gastos asociados a la implementación de nuevas leyes federales o reformas a las mismas (E=e1+e2)	0	0	0	0	0	
e1) Nombre del Programa o Ley 1	0	0	0	0	0	
e2) Nombre del Programa o Ley 2	0	0	0	0	0	
F. Sentencias laborales definitivas	0	0	0	0	0	
<b>II. Gasto Etiquetado (I=A+B+C+D+E+F)</b>	4986007.96	0	4986007.96	1103315.41	38756756.51	
A. Personal Administrativo	0	0	0	0	0	
B. Magisterio	0	0	0	0	0	
C. Servicios de Salud (C=c1+c2)	0	0	0	0	0	
c1) Personal Administrativo	0	0	0	0	0	
c2) Personal Médico, paramédico y afin	0	0	0	0	0	
D. Seguridad Pública	4986007.96	0	4986007.96	1103315.41	38756756.51	
E. Gastos asociados a la implementación de nuevas leyes federales o reformas a las mismas (E=e1+e2)	0	0	0	0	0	
e1) Nombre del Programa o Ley 1	0	0	0	0	0	
e2) Nombre del Programa o Ley 2	0	0	0	0	0	
F. Sentencias laborales definitivas	0	0	0	0	0	
<b>III. Total de Gasto en Servicios Personales (III = I + II)</b>	4986007.96	0	4986007.96	1103315.41	38756756.51	

*[Handwritten signature]*

*[Handwritten mark]*


**Formato 7 a) Proyecciones de Ingresos - LDF**

Municipio de León, Gobierno del Estado de Guanajuato Proyecciones de Ingresos - LDF (PESOS)						
Concepto (b)	(CIFRAS NOMINALES)					
	Año en Cuestión (de proyecto de presupuesto) (c)	2020 (d)	2021 (d)	2022 (d)	2023 (d)	2024 (d)
<b>1. Ingresos de Libre Disposición (1=A+B+C+D+E+F+G+H+I+K+L)</b>						
A. Impuestos	0	0	0	0	0	0
B. Cuotas y Aportaciones de Seguridad Social	0	0	0	0	0	0
C. Contribuciones de Mejoras	0	0	0	0	0	0
D. Derechos	0	0	0	0	0	0
E. Productos	0	0	0	0	0	0
F. Aprovechamientos	0	0	0	0	0	0
G. Ingresos por ventas de Bienes y Servicios	0	0	0	0	0	0
H. Participaciones	0	0	0	0	0	0
I. Incentivos Derivados de la Colaboración Fiscal	0	0	0	0	0	0
J. Transferencias	0	0	0	0	0	0
K. Convenios	0	0	0	0	0	0
L. Otros Ingresos de Libre Disposición	0	0	0	0	0	0
<b>2. Transferencias Federales Etiquetadas (2=A+B+C+D+E)</b>						
A. Aportaciones	0	0	0	0	0	0
B. Convenios	0	0	0	0	0	0
C. Fondos Distintos de Aportaciones	0	0	0	0	0	0
D. Transferencias, Subsidios y Subvenciones, y Pensiones y Jubilaciones	0	0	0	0	0	0
E. Otras Transferencias Federales Etiquetadas	0	0	0	0	0	0
<b>3. Ingresos Derivados de Financiamientos (3=A)</b>						
A. Ingresos Derivados de Financiamientos	0	0	0	0	0	0
<b>4. Total de Ingresos Proyectados (4=1+2+3)</b>	0	0	0	0	0	0
<b>Datos Informativos</b>						
1. Ingresos Derivados de Financiamientos con Fuente de Pago de Recursos de Libre Disposición	0	0	0	0	0	0
2. Ingresos Derivados de Financiamientos con Fuente de Pago de Transferencias Federales Etiquetadas	0	0	0	0	0	0
3. Ingresos Derivados de Financiamientos (3= 1 + 2)	0	0	0	0	0	0



**Formato 7 b) Proyecciones de Egresos - LDF**

Municipio de León, Gobierno del Estado de Guanajuato Proyecciones de Egresos - LDF (PESOS) (CIFRAS NOMINALES)						
Concepto (b)	2019 Año en Cuestión (de proyecto de presupuesto) (c)	2020 (d)	2021 (d)	2022 (d)	2023 (d)	2024 (d)
<b>1. Gasto No Etiquetado (1=A+B+C+D+E+F+G+H+I)</b>	0	0	0	0	0	0
A. Servicios Personales	0	0	0	0	0	0
B. Materiales y Suministros	0	0	0	0	0	0
C. Servicios Generales	0	0	0	0	0	0
D. Transferencias, Asignaciones, Subsidios y Otras Ayudas	0	0	0	0	0	0
E. Bienes Muebles, Inmuebles e Intangibles	0	0	0	0	0	0
F. Inversión Pública	0	0	0	0	0	0
G. Inversiones Financieras y Otras Provisiones	0	0	0	0	0	0
H. Participaciones y Aportaciones	0	0	0	0	0	0
I. Deuda Pública	0	0	0	0	0	0
<b>1. Gasto Etiquetado (2=A+B+C+D+E+F+G+H+I)</b>	0	0	0	0	0	0
A. Servicios Personales	0	0	0	0	0	0
B. Materiales y Suministros	0	0	0	0	0	0
C. Servicios Generales	0	0	0	0	0	0
D. Transferencias, Asignaciones, Subsidios y Otras Ayudas	0	0	0	0	0	0
E. Bienes Muebles, Inmuebles e Intangibles	0	0	0	0	0	0
F. Inversión Pública	0	0	0	0	0	0
G. Inversiones Financieras y Otras Provisiones	0	0	0	0	0	0
H. Participaciones y Aportaciones	0	0	0	0	0	0
I. Deuda Pública	0	0	0	0	0	0
<b>2. Total de Egresos Proyectados (3 = 1 + 2)</b>	0	0	0	0	0	0



**Formato 7 c) Resultados de Ingresos - LDF**

Municipio de León, Gobierno del Estado de Guanajuato						
Resultados de Ingresos - LDF						
(PESOS)						
Concepto (b)	2013 <sup>1</sup> (c)	2014 <sup>1</sup> (c)	2015 <sup>1</sup> (c)	2016 <sup>1</sup> (c)	2017 <sup>1</sup> (c)	2018 Año del Ejercicio Vigente <sup>2</sup> (d)
<b>1. Ingresos de Libre Disposición (1=A+B+C+D+E+FF+G+HH+I+JK+L)</b>						
A. Impuestos	45655387.59	54041267.97	56637381.27	53936668.22	57671021.8	14387402
B. Cuotas y Aportaciones de Seguridad Social	0	0	0	0	0	0
C. Contribuciones de Mejoras	0	0	0	0	0	0
D. Derechos	0	0	0	0	0	0
E. Productos	0	0	0	0	0	0
F. Aprovechamientos	0	0	0	0	0	0
G. Ingresos por Ventas de Bienes y Servicios	5110708.2	8264302.18	9712570.11	8360832.06	9447713.84	2214409
H. Participaciones	0	0	0	0	0	0
I. Incentivos Derivados de la Colaboración Fiscal	0	0	0	0	0	0
J. Transferencias	40028654.48	45030084	46711290	45522629.19	48223307.96	12172993
K. Convenios	0	0	0	0	0	0
L. Otros Ingresos de Libre Disposición	516024.91	746881.79	213521.16	53206.97	0	0
<b>2. Transferencias Federales Etiquetadas (2=A+B+C+D+E)</b>						
A. Aportaciones	0	0	0	0	0	0
B. Convenios	0	0	0	0	0	0
C. Fondos Distintos de Aportaciones	0	0	0	0	0	0
D. Transferencias, Subsidios y Subvenciones, y Pensiones y Jubilaciones	0	0	0	0	0	0
E. Otras Transferencias Federales Etiquetadas	0	0	0	0	0	0
<b>3. Ingresos Derivados de Financiamientos (3=A)</b>						
A. Ingresos Derivados de Financiamientos	0	0	0	0	0	0
<b>4. Total de Resultados de Ingresos (4=1+2+3)</b>	45655387.59	54041267.97	56637381.27	53936668.22	57671021.8	14387402
<b>Datos Informativos</b>						
1. Ingresos Derivados de Financiamientos con Fuente de Pago de Recursos de Libre Disposición	0	0	0	0	0	0
2. Ingresos derivados de Financiamientos con Fuente de Pago de Transferencias Federales Etiquetadas	0	0	0	0	0	0
3. Ingresos Derivados de Financiamiento (3 = 1 + 2)	0	0	0	0	0	0

<sup>1</sup> Los Importes corresponden al momento contable de los ingresos devengados.

<sup>2</sup> Los Importes corresponden a los Ingresos devengados al cierre trimestral más reciente disponible y estimados para el resto del ejercicio.

*[Handwritten signature and initials]*

*[Handwritten mark]*

**Formato 7 d) Resultados de Egresos - LDF**

Municipio de León, Gobierno del Estado de Guanajuato  
Resultados de Egresos - LDF  
(PESOS)

Concepto (b)	2013 <sup>1</sup> (c)	2014 <sup>1</sup> (c)	2015 <sup>1</sup> (c)	2016 <sup>1</sup> (c)	2017 <sup>1</sup> (c)	2018 Año del Ejercicio Vigente <sup>2</sup> (d)
<b>1. Gasto No Etiquetado (1=A+B+C+D+E+F+G+H+I)</b>	0	0	0	0	0	0
A. Servicios Personales	0	0	0	0	0	0
B. Materiales y Suministros	0	0	0	0	0	0
C. Servicios Generales	0	0	0	0	0	0
D. Transferencias, Asignaciones, Subsidios y Otras Ayudas	0	0	0	0	0	0
E. Bienes Muebles, Inmuebles e Intangibles	0	0	0	0	0	0
F. Inversión Pública	0	0	0	0	0	0
G. Inversiones Financieras y Otras Provisiones	0	0	0	0	0	0
H. Participaciones y Aportaciones	0	0	0	0	0	0
I. Deuda Pública	0	0	0	0	0	0
<b>2. Gasto Etiquetado (2=A+B+C+D+E+F+G+H+I)</b>	<b>44890755.76</b>	<b>59133106.92</b>	<b>55933755.91</b>	<b>52172424.15</b>	<b>58498463.04</b>	<b>1349073.</b>
A. Servicios Personales	35230820.86	39597294.47	41395867.12	43032864.07	47485781.26	11103315.
B. Materiales y Suministros	3258013.84	3993525.07	4598531.71	3485685.94	4027682.82	963715.
C. Servicios Generales	4603111.94	5687770.78	5311338.95	4607008.94	5462400.77	1380381.
D. Transferencias, Asignaciones, Subsidios y Otras Ayudas	1798809.12	9914516.6	4628018.13	1046865.2	1522598.19	433
E. Bienes Muebles, Inmuebles e Intangibles	0	0	0	0	0	0
F. Inversión Pública	0	0	0	0	0	0
G. Inversiones Financieras y Otras Provisiones	0	0	0	0	0	0
H. Participaciones y Aportaciones	0	0	0	0	0	0
I. Deuda Pública	0	0	0	0	0	0
<b>3. Total del Resultado de Egresos (3=1+2)</b>	<b>44890755.76</b>	<b>59133106.92</b>	<b>55933755.91</b>	<b>52172424.15</b>	<b>58498463.04</b>	<b>1349073.</b>

<sup>1</sup> Los importes corresponden al momento contable de los ingresos devengados.

<sup>2</sup> Los importes corresponden a los ingresos devengados al cierre trimestral más reciente disponible y estimados para el resto del ejercicio.




**Formato 8) Informe sobre Estudios Actuariales – LDF**

PATRONATO DE BOMBEROS DE LEÓN GTO., Gobierno del Estado de Guanajuato Informe sobre Estudios Actuariales - LDF					
Tipo de Sistema	Pensiones y jubilaciones	Salud	Riesgos de trabajo	Invalidez y vida	Otras prestaciones sociales
Prestación laboral o Fondo general para trabajadores del estado o municipio	0	0	0	0	0
Beneficio definido, Contribución definida o Mixto	0	0	0	0	0
<b>Población afiliada</b>					
Activos	0	0	0	0	0
Edad máxima	0	0	0	0	0
Edad mínima	0	0	0	0	0
Edad promedio	0	0	0	0	0
Pensionados y Jubilados	0	0	0	0	0
Edad máxima	0	0	0	0	0
Edad mínima	0	0	0	0	0
Edad promedio	0	0	0	0	0
Beneficiarios	0	0	0	0	0
Promedio de años de servicio (trabajadores activos)	0	0	0	0	0
Aportación individual al plan de pensión como % del salario	0	0	0	0	0
Aportación del ente público al plan de pensión como % del salario	0	0	0	0	0
Crecimiento esperado de los pensionados y jubilados (como %)	0	0	0	0	0
Crecimiento esperado de los activos (como %)	0	0	0	0	0
Edad de jubilación o Pensión	0	0	0	0	0
Esperanza de vida	0	0	0	0	0
<b>Ingresos del Fondo</b>					
Ingresos Anuales al Fondo de Pensiones	0	0	0	0	0
<b>Nómina anual</b>					
Activos	0	0	0	0	0
Pensionados y Jubilados	0	0	0	0	0
Beneficiarios de Pensionados y Jubilados	0	0	0	0	0
<b>Monto mensual por pensión</b>					
Máximo	0	0	0	0	0
Mínimo	0	0	0	0	0
Promedio	0	0	0	0	0
<b>Monto de la reserva</b>					
0	0	0	0	0	0
<b>Valor presente de las obligaciones</b>					
Pensiones y Jubilaciones en curso de pago	0	0	0	0	0
Generación actual	0	0	0	0	0
Generaciones futuras	0	0	0	0	0
<b>Valor presente de las contribuciones asociadas a los sueldos futuros de cotización %</b>					
Generación actual	0	0	0	0	0
Generaciones futuras	0	0	0	0	0
<b>Valor presente de aportaciones futuras</b>					
Generación actual	0	0	0	0	0
Generaciones futuras	0	0	0	0	0
Otros Ingresos	0	0	0	0	0
<b>Déficit/Superávit actuarial</b>					
Generación actual	0	0	0	0	0
Generaciones futuras	0	0	0	0	0
<b>Periodo de suficiencia</b>					
Año de descapitalización	0	0	0	0	0
Tasa de rendimiento	0	0	0	0	0
<b>Estudio actuarial</b>					
Año de elaboración del estudio actuarial	0	0	0	0	0
Empresa que elaboró el estudio actuarial	0	0	0	0	0

